

**yuki**<sup>®</sup>  
**motor**

***SCOOTER GRUBU***

*Genel Kullanım ve Bakım Klavuzu*



## SAYIN MÜŞTERİMİZ

Mükemmelliğin markası YUKİ MOTOR'a hoş geldiniz, YUKİ MOTOR'u tercih ettiğiniz için teşekkür ederiz. Motosikletinizi her türlü trafik şartlarında güvenle kullanmak ve performansından tam anlamıyla faydalanmak artık sizinle birlikte, Kullanım ve Bakım El Kitabı bunun için gerekli tüm teknik, bakım ve uyarı bilgilerini sunmaktadır. Motosikletinizi kullanmadan önce Kullanım ve Bakım El kitabının tamamını okuyunuz.

Kullanım ve Bakım El Kitabı içerisinde yer alan Uyarı, Dikkat ve Not bilgileri siz ve motosikletiniz için önem arz eden hususları içermektedir ve mutlaka uymanız gerektiğini unutmayınız.

Bakım, kontrol ve tamirat gerektiren durumlarda motosikletinizi, en sağlıklı servis hizmeti için YUKİ MOTOR Yetkili Servislerine götürünüz.

Bakım Sorumluluğu; motosikletinizin bakım gereklilikleri, Kullanım ve Bakım El Kitabı içerisinde verilmiştir. Motosiklet sahibi olarak imalatçı/ithalatçı firma tarafından belirtilen bakım periyot ve işlemlerinin yaptırılması sorumluluğu size aittir. Kullanım ve Bakım El Kitabı içerisinde yer alan bilgiler, ayın tarihi itibarı ile mevcut, teknik bilgi, resim, fotoğraf ve özellikleri kapsamaktadır, yenileştirme ve değişikliklerden dolayı, Kullanım ve Bakım El Kitabında bazı farklılıklar olabilir. YUKİ MOTOR herhangi bir bilgilendirme bulunmadan ürün üzerinde değişiklik yapma hakkını saklı tutar.

İyi Yolculuklar Dileriz.

Yuki Motorlu Araçlar İmal ve Satış A.Ş.

**yuki**  
motor

## GÜVENLİ SÜRÜŞ İÇİN

Motosikletinizi kullanılırken öncelikle güvenlik düşünölmelidir. Sürüş öncesi bakım ve güvenlikle ilgili kontrolleri tam anlamıyla yapmadan, aracınızı kullanmaya başlamayınız.

## GÜVENLİ SÜRÜŞ KURALLARI

1. Olası bir kaza ve aracınızın parçalarında herhangi bir hasara sebebiyet vermemek için sürüş öncesi kontrol mutlaka yapılmalıdır.
2. Aracınızı kullanmak için ehliyetiniz olması gerekmektedir. Bunun yanında aracınızı kullanmadan önce yeterli deneyime sahip olmanız gerekmektedir.
3. Her zaman kendi yetenekleriniz dahilinde sürüşünüzü idame ettirin, karşılaşılabileceğiniz olası kazaların önüne geçmiş olursunuz.
4. Diğer araç sürücülerinin sebebiyet verebileceği olası bir kazayı önlemek için sürüş esnasında parlak ve açık renk kıyafetler giyin.
5. Trafik kurallarına tam anlamı ile uyun. Hızınızı trafik kurallarına ve yol durumuna göre ayarlayın. Ani olarak şerit değiştirmeyin, trafikteki diğer sürücülerini uyararak dönerken veya şerit değiştirirken sinyal verin, otobanlarda, kavşaklarda, durma ve kalkış anlarında daha dikkatli olun. Aynı zamanda yağmurlu havalarda zeminin kaygan olması nedeniyle daha yavaş ve dikkatli kullanın.
6. Yağışlı havalarda, ıslak ve gevşek zeminlerde özellikle dikkatli olun, manevra ve durma yeteneği azalacaktır. Yağışlı havalarda frenleme mesafesi iki katına çıkacaktır. Yol koşullarına bağlı olarak aklınıza gelebilecek tereddütlerde hızınızı düşürün. Yağışlı havalarda kayma ihtimalini artıracak, metal, fayans, boyalı yüzeyler ve boyalı alanlar üzerinden geçerken aşırı dikkat gösterin.
7. Sürüş anında iki eliniz elciklerde ve iki ayağınızda basamaklarda olmalıdır. Var ise yolcуда, elleri ile sürücüyü tutunmalı ve ayaklarını basamaklara koymalıdır.
8. Alkol veya dikkat dağıtıcı ilaç kullandıktan sonra kesinlikle araç kullanmayın.

## DOĞRU OTURMA POZİSYONU

Motosikleti rahat kullanabilmek, sürüş anında yorulmamak ve yol durumundan etkilenmemek adına aşağıda belirteceğimiz noktalara dikkat ediniz.

- Motosiklet orta sehpa üzerindeyken, basamaklar üzerinde ayağa kalkarak parmak uçlarınız ile elciklere dokununuz, gözler ileri konumda diz ve dirsekler kırılarak sele üzerinde oturur, gidonun sağa ve sola dönüşlerde dizler ile temas etmediğinden emin olunur.

- Motosiklet kullanırken sele üzerinde rahat bir şekilde oturulmalı, asla dik konumda oturulmamalıdır. Omurgaya bağlı olarak omuz bölümü olabildiğince rahat ve düşük bırakılmıdır. Omuzlar ne kadar rahat bırakılır ise, hareket kabiliyetinizde bir o kadar artar ve yorulma oranınızda rahatlık durumunuza göre daha az olur.

- Dirsekler ve eller; Dirseklerin ön tekerlerden gelebilecek darbelerle maruz kalmaması (zarar görmemesi) ve aynı zamanda vücut için süsansiyon görevi görebilmesi için kıvrık (kırık) pozisyonda olmalıdır. Düz bir dirsek pozisyonunda hareket ve dönme kabiliyetiniz çok kötü olacaktır. Eller, elcikleri tam olarak kavramalı ve orta pozisyonda olmalıdır, bu tutuş pozisyonu kontrol ve manevra kabiliyetinizi artıracığı gibi kontrol ve kumanda düğmelerine daha rahat ulaşmanızı sağlayacaktır. Ellerin elcikten dışı doğru tutulması istem dışı gazvermeye, ters drumda gaz elciğinin zamanında kapatılmamasına neden olacaktır ki tehlikeli durumlar ile karşı karşıya kalmanıza neden olur. Eğer ki, elleri elciklerden geri pozisyonda tutmak ise istenilen gaz konumuna ulaşmamızı engeller.

- Debriyaj ve fren levheleri üzerinde tam hakimiyet sağlayabilmek adına, levhelerin dört parmak ile kullanılması daha uygun olacaktır. Fren ve debriyaj levhelerinin kullanılmadığı durumlarda parmaklar elcikler üzerinde bulunmalıdır.

- Motosiklet oturma ve kullanmada dizler daima depoya yapışık pozisyonda olmalıdır (scooter ve cub hariç tarzı hariç), kullanım anında ayak uçları ve dizler daima ileri bakmalıdır, ayak ve dizlerin açık konumda olması hem motosikleti kontrol altına almanızı, hem de virajlarda dönüşünüzü zorlaştırır.

- En önemli nokta ise, gözlerin daima ileri bakması, güvenli sürüş ve tehlikelerden uzak olunması için mümkün olduğunca geniş bir alanı taraması gerekmektedir. Temel prensipte gözleriniz nereye bakarsa oraya gidirsiniz. Sürüş anında sabit bir noktaya odaklanmak tehlikeyi de beraberinde getirir.

## VİRAJ VE EĞİMLİ YOLDA KULLANIM

- Bir viraja yaklaşırken, hızınızı kesinlikle artırmayınız, viraja girmeden önce hızınızı gaz keserek ve frenleme yaparak güvenli bir dönüş için düşürün. Dönüşünüzü tamamladıktan sonra kademeli olarak gaz vererek yolunuza devam ediniz.

- Eğimli bir yolda yukarı doğru hareket ederken motor eğimin etkisi ile normal olarak yavaşlayacaktır. Bu gibi durumlarda motor devir hızını dikkate alarak vites küçültülmelidir. Motorun çekiş performansı için vites değiştirme zamanlaması iyi yapılmalıdır.

- Eğimli bir yolda aşağı doğru hareket ederken artan hıza ve motor devrine bağlı olarak kontrolü kaybetmemek için frenleme yardımı ile vites küçültülmelidir. Motorun yüksek devirde çalışmasına müsaade etmemeyi, gerekirse fren takviyesi uygulayın.

## KORUYUCU EKİPMANLAR

Sürüş esnasında kask, eldiven ve gözlük gibi koruyucu kıyafetler giymelisiniz. Aynı zamanda yolculuğa kask kullanmalıdır. Özellikler kask takılmaması herhangi bir kaza anında ciddi yaralanma ve ölüm tehlikeleri ile karşı karşıya kalmanıza neden olacaktır. Tekerlekler, basamaklar, pedal ve elciklere takılabilecek uzun ve sarkan kıyafetler giymeyin. Egzoz ve motor sistemi sürüş anında ısındığından, ayak ve bacakların korunabilmesi için pantolon ve ayakkabı giymelidir. Herhangi bir yaralanmaya sebebiyet vermemek için motosikletin ısınan aksamlarına kesinlikle dokunmayınız.

## MODİFİKASYON

Motosikletinizin modifikasyonu veya orijinal parçalarının değiştirilmesi güvenliğin ve yasaların ihlaline sebebiyet verebilir. Dolayısı ile motosikletinizde yasal düzenlemelere uygun olmayan hiçbir modifikasyon yapmayınız. Elektrik aksamında yapılacak ilave modifikasyonlar tesisat üzerinde aşırı yüklenmelere, güç kaybına ve kablo demetlerinde tamiri mümkün olmayan hasarlara sebebiyet verecektir. Elektrik aksamında yapılacak aksesuar ilaveleri sorumluluğu tamamen kullanıcıya aittir.

## YÜKLEME VE AKSESUAR

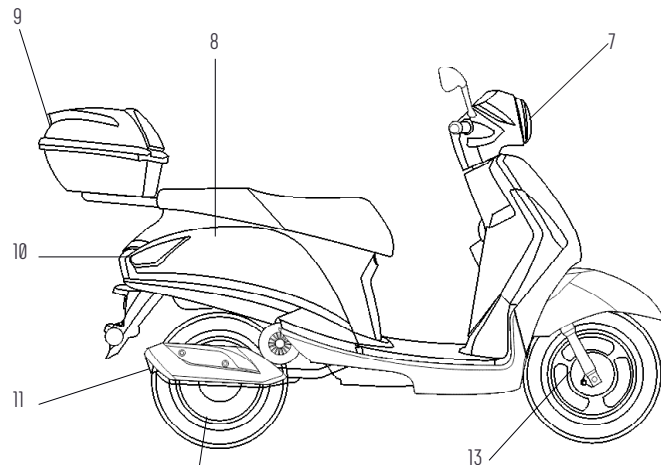
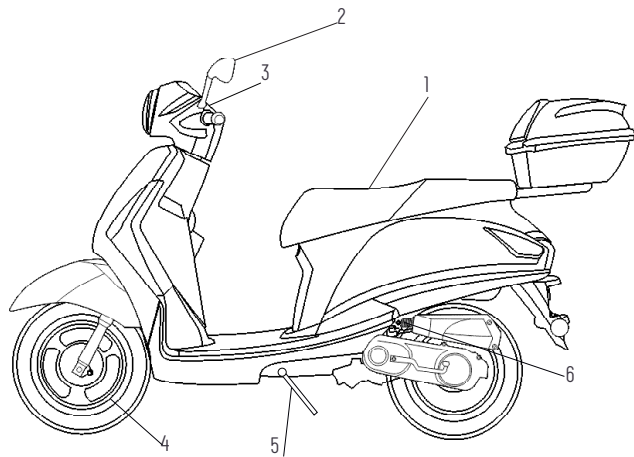
1. Motosikletinize ait maksimumda olması gereken yük limitleri aşağıdaki gibidir;  
Yükleme kapasitesi : 151 kg (sürücü, yolcu ve bagaj dahil olmak üzere)  
Arka port bagaj : 5 kg

Aşırı yükleme motosikletinizin dengesini mevcut gücünü ve motosikletinizin güvenliğini tehlikeye atabilir

2. Arka port bagaj üzerine stop lambasını kapatacak şekilde yüklemeyin. Taşıyacağınız bagajın mümkün olduğunca ufak hacimli olmasına, motosikletinizin dışına taşmamasına dikkat edin, bagajın ağırlık merkezi motosikletinize yakın olmalıdır. Dışarı taşan bagaj motosikletinizin kontrolünü zorlaştırır.
3. Lastik hava basınçlarını önerilen basınç değerlerine göre sık sık kontrol edin.
4. Yükünüzü sıkı bir şekilde sabitleyin.

## ANA PARÇALAR VE GÖRÜNÜM

- 1.Sele
- 2.Ayna
- 3.Gösterge Paneli
- 4.Ön Jant
- 5.Yan Sehpa
- 6.Arka Amortisör
- 7.Far
- 8.Benzin Deposu (Sele Altı)
- 9.Arka Port Bagaj
- 10.Arka Stop
- 11.Egzoz
- 12.Arka Jant
- 13.Ön Fren Sistemi



## MOTOR VE ŐASI NUMARALARI

Motor ve Őasi numaraları motosikletinizin tescili içindir.

Aynı zamanda motosikletinizin tamir ve bakıma ihtiyacı olduğunda sizlere daha iyi hizmet vermek amacıyla yetkili servislere ve bize yardımcı olmaktadır.

Lütfen motosiklet üzerinde yazan motor ve Őasi numaraları ile resmi evraklarda yazılı olan numaraların bire bir aynı olduğundan emin olun.

Őasi numarası (1), Őasi ön maŐa bağlantısının yer aldığı ön dik boru üzerinde sağ tarafa yazılmıştır.

Őasi Numarası plakası (2), Őasi ön maŐa bağlantısının yer aldığı ön dik boru üzerinde sol tarafta yer almaktadır.

Motor numarası (3), krank kutusu sol alt tarafına yazılmıştır.

Lütfen Őasi ve motor numarasını ilerde ihtiyaç duyulabileceğiniz hizmetler için aşağıdaki kutucuklara yazınız.

Őasi Numarası

Motor Numarası

(1)



(2)



(3)





Bu kitap Scooter modelleri içindir. İçeriğindeki notlar, açıklamalar ve tablolar Touring Serisi haricindeki modeller için geçerli değildir. Touring Serisi modeller için birbirinden farklı ekipman/aksamlar kullanılmış, modeller üzerindeki farklılıklar kitapçık içerisinde gösterilmiştir.

## KONTAK


Bu modelin 2 adet kontak anahtarı mevcuttur ve kontak üzerinde 2 farklı pozisyon bulunmaktadır (1).

 : Pozisyonu, devre tamamlanır, motor çalıştırılabilir durumdur. Anahtar çıkartılamaz.

 : Pozisyonu, devre kapalıdır, motor çalıştırılamaz. Anahtar çıkartılabilir.

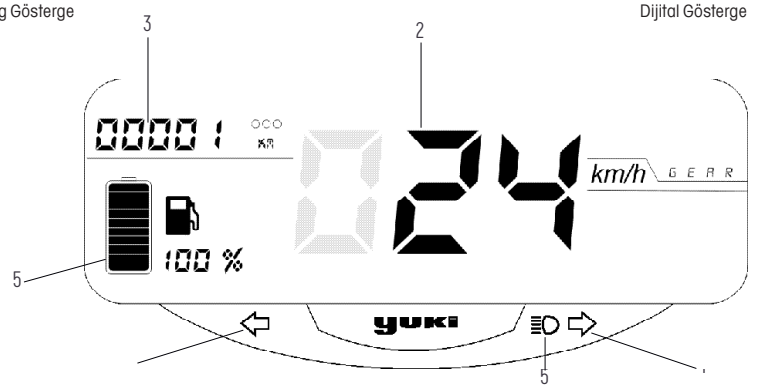
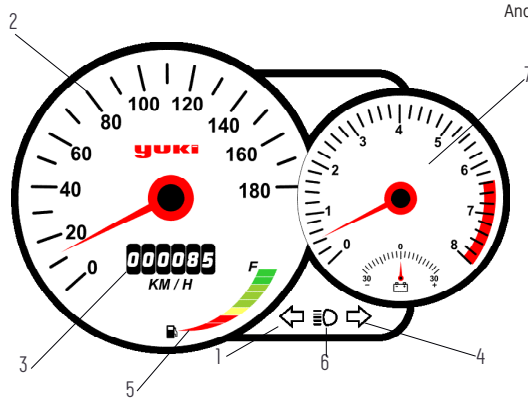
## Gidon KİLİDİ

Motosiklet modellerine ait gidon kilidi, ön amortisörlerin arka tarafında ön maşa bağlantısı altında yer almaktadır (2). Gidon kilidini aktif hale getirmek için, kontak anahtarını yuvaya yerleştirdikten sonra direksiyonu sola çevirin ve kontak anahtarını saat yönünde 180 derece çevirin, direksiyonun kilitlendiğinden emin olduktan sonra kontak anahtarını yuvadan çıkartın.



Motosikletinizi trafiği etkileyecek ve veya engel olacak yerlere park etmeyin Gidon kilidini açmadan kesinlikle sürüşe başlamayın ön düzen ayarlarında hasara neden olabilirsiniz

## GÖSTERGE PANELİ



Sinyal Lambası Sol  
Hız Göstergesi  
Kilometre Sayacı  
Sinyal Lambası Sağ  
Yakıt Göstergesi

(1) : Sol manevra (dönüş) esnasında diğer sürücülere uyarılmak için kullanılır, yeşil renk yanar, sol sinyal çalıştırıldığında yanıp söner.

(2) : Motosikletin hız yapmakta olduğu hızı gösterir.

(3) : Motosikletin kullanım süresince yaptığı toplam kilometreyi gösterir.

(4) : Sağa manevra (dönüş) esnasında diğer sürücülere uyarılmak için kullanılır, yeşil renk yanar, sağ sinyal çalıştırıldığında yanıp söner.

(5) : Yakıt deposunda kalan yakıt durumunu gösterir. İbre "F" konumunda ise deponun dolu olduğunu, "E" konumunda ise boş olduğunu ifade eder. İbre kırmızı alana geldiğinde deponuzdaki yakıt azalmıştır, en yakın zamanda yakıt alınması gerektiğini işaret eder, deponun tamamen boşalmaması gerekmektedir. Yakıt göstergesi kontak açık konumunda ise çalışır.

Uzun Far Gösterge Lambası (6) : Motosikletin uzun farlarının açık olduğunu gösterir mavi renkli yanar, kısa far konumunda lamba sönecektir.

Devir Saati

(7) : Motorun 1 dakika içerisinde gerçekleştirilen dönüş/devir sayısı

## GÖSTERGE PANELİ

Sinyal Lambası Sol

Hız Göstergesi

Kilometre Sayacı

Sinyal Lambası Sağ

Yakıt Göstergesi

İbre kırmızı alana geldiğinde deponuzdaki yakıt azalmıştır, en yakın zamanda yakıt alınması gerektiğini işaret eder, deponun tamamen boşalmaması gerekmektedir. Yakıt göstergesi kontak açık konumda ise çalışır.

Uzun Far Gösterge Lambası

Devir Saati

(1) : Sol manevra (dönüş) esnasında diğer sürücülerini uyarmak için kullanılır, yeşil renk yanar, sol sinyal çalıştırıldığında yanıp söner.

(2) : Motosikletinizin yapmakta olduğu hızı gösterir.

(3) : Motosikletin kullanım süresince yaptığı toplam kilometreyi gösterir.

(4) : Sağ manevra (dönüş) esnasında diğer sürücülerini uyarmak için kullanılır, yeşil renk yanar, sağ sinyal çalıştırıldığında yanıp söner.

(5) : Yakıt deposunda kalan yakıt durumunu gösterir. İbre "F" konumunda ise deponun dolu olduğunu, "E" konumunda ise boş olduğunu ifade eder.

(6) : Motosikletinizin uzun farlarının açık olduğunu gösterir mavi renkli yanar, kısa far konumunda lamba sönecektir.

(7) : Motorun 1 dakika içerisinde gerçekleştirilen dönüş/devir sayısı

Motosikletinizi temizlerken gösterge panelinize tazyikli su tutmayın gösterge panelinin su ile temas etmesini engelleyin Motosikletinizin kilometre verilerinin gösterge paneli üzerinden takip edildiğini bir arıza durumunda periyodik Bakımlarınızın kontrolden çıkacağını unutmayın Bu nedenle oluşacak arıza ve hasarların kullanıcı hatası olarak kabul edileceğini ve garanti kapsamında işleme alınmayacağını unutmayın Gösterge paneli arızalarında mutlaka en yakın yukarı motor yetkili servisine gidin

## SAĞ ELCİK

**MARŞ DÜĞMESİ (1)**

Motoru çalıştırmak için kullanılır. Marş düğmesinin devreye girebilmesi için, kontak anahtarı ( ) pozisyonunda, debriyaj levyesi basılı konumda olmalıdır.

**UYARI** Marş düğmesini bir seferde 5 saniyeden fazla basılı tutmayın marş düğmesinin uzun süre basılı tutulması elektrik sisteminde istenmeyen arızaların oluşmasına neden olacaktır

**FAR DÜĞMESİ (2)**

Pozisyonu; Park lambaları ve gösterge aydınlatmaları açık konumdadır.



Pozisyonu; Far, gösterge ve arka stop aydınlatmaları açık konumdadır, gece sürüşleri için kullanılır.

**GAZ ELCİĞİ (3)**

Gaz kumanda elciği motosikletinizin hızını kontrol edebilirsiniz içindir. Motosikletinizin hızlanması için elciği saat yönü tersine (4), gaz kesmek için ise ters istikamet saat yönünde çevirir. Frenleme durumunda gaz kumanda elciği tamamen kapalı konumda olmalıdır.

**DÖRTLÜ DÜĞMESİ (5)**

Gerekli hallerde (park ve acil durumlar) sağ/sol sinyallerin tamamının yanması için kullanılır. Düğme, pozisyonunda kapalı, pozisyonunda açık konumdadır.

**UZUN FAR LAMBASI (6)**

Motosikletinizin uzun farlarının açık olduğunu gösterir mavi renkli yanar, kısa far konumunda lamba sönecektir.


**DEVİR SAATİ (7)**


Motosikletinizin dakikada yapmış olduğu motor devrini gösterir. dev/dakika (r/min)






## SOL ELCİK

**UZUN KISA FAR (1)**

 Pozisyonu; Kısa far ve arka lamba açık konumdadır.

 Pozisyonu; Uzun far ve arka lamba açık konumdadır. Göstergede uzun far uyarı lambasıda yanar.

**SİNYAL DÜĞMESİ (2)**

Sinyal düğmesini  konumuna getirdiğinizde sol sinyaller,  konumuna getirdiğinizde sağ sinyaller yanıp sönecektir. Sinyalleri devre dışı bırakmak (kapatmak) için butonu  na getirmeniz yeterli olacaktır.lambasıda yanar.



Sağa ve sola dönüşlerinizde sinyallerinizi lütfen zamanında yakın ve dönüşü yaptıktan sonra söndürün.

**KORNA DÜĞMESİ (3)**

 Kornaı çalıştırmak için düğmeye basmanız yeterlidir.

## MARŞ PEDALI

Motosikletinizde ayak marşı bulunmaktadır ve motosikletinizin sol tarafındadır. Marş pedalı ile motosikletinizi çalıştırabilmeniz için kontağın açık konumda olması gerekmektedir. Motosiklet çalıştıktan sonra marş pedalınızın kapalı konumda olduğundan emin olun.



Motosikletiniz çalışır durumda ise kesinlikle marş pedalına basmayın, böyle bir durumda motor içerisinde yer alan sistem parçalarında ciddi hasarlar meydana gelebilir. Marş düğmesi ve marş pedalını aynı anda kullanmayın.

## YAKIT DOLUM KAPAĞI

Yakıt dolum kapağı sele altında yer almaktadır. Yakıt dolum kapağını açmak için, kapağı saat yönünün tersine çevirin ve kapağı alın. Kapağı kapatmak için bastırarak saat yönünde çevirerek kapatma işlemini gerçekleştirin.



- Yakıt deposuna yakıt koyma sırasında, yakıtın dışarı taşması ve sıcak motor aksamina temas etmemesi kesinlikle engellenmelidir.- Petrol son derece yanıcı ve parlayıcı bir maddedir, yakıt ile işlem yaparken ciddi yaralanmalara neden olabilirsiniz. Yakıtın uzun süre cildinizle temas etmesini engelleyin ve yakıt buharını kesinlikle solumayınız.
- Dışarı dökülen veya motosiklet ile temas eden yakıtı hemen temizleyin, yakıtın plastik aksam ile temas etmesi hasara neden olacaktır ve garanti kapsamında değerlendirilmeyecektir.
- Yakıt deposuna yakıt alırken motosikletinizi stop edin ve açık ortamda dolum yapın, dolum yapılırken kesinlikle sigara içmeyin ve etrafta ateş/kıvılcım olmadığından emin olun.

## SELE VE SELE ALTI BAGAJ

Motosikletinizin kontağı üzerinde sele kilidi bulunmaktadır. Kontak anahtarını yuvasına yerleştirin ve sağa doğru çevirerek seleyi açın. Sele altı bagajı kapatmak için seleyi kapatın ve kilit sesi gelinceye kadar belirli bir güç uygulayarak sele üzerinden bastırın. Sele altı bagaja 10,0 kg'dan fazla yüklemeyin.




Sele altı bagaj motorun ısınmasından dolayı aşırı ısınabilir, bu sebeple bagaj içerisine yiyecek, ısıdan etkilenen eşya ve alev alması muhtemel malzemeleri koymayın. -Sele altı bagaj su alabileceğinden motosikletinizi temizlerken tazyikli su tutmayın.

## PARK ETME

Motosikletinizi park etmek için orta ve yan sehpayı kullanabilirsiniz.

Orta sehpa (1) park etmek için, ayağınızı sehpa üzerindeki basma yerine (2) koyun bir elinizle elcikten, diğer elinizle arka port bagajdan tutun, ayağınızla sehpa üzerine basarken motosikleti port bagajdan yukarı doğru çekin. Motosikletinizi uzun süreli park edecekseniz mutlaka orta sehpayı kullanın. Yan sehpa (3) park etmek için, sehpayı ayağınızla iterek yana doğru iyice açılmasını sağlayın ve tamamen açık olduğundan emin olun. Motosikletinizi çalıştırmadan önce mutlaka yan sehpanın kapalı olduğundan emin olun, yan sehpa stop müşürü devreyi açmaz ise motosikletiniz çalışmayacaktır.



Motosiklet sehpa iken üzerine binmeyin ve yüklemeyin, motosiklet sehparının ve şasi aksaminin hasar görmesine neden olabilirsiniz. Eğimli bir yerde park etmeniz gerekir ise, motosikletinizin ön tarafı yukarı gelecek şekilde park işlemini gerçekleştirin.

## SÜSPANSİYON VE AMORTİSÖRLER

Motosikletlerde süspansiyon yapıları ön maşa, arka salıncak, şasi açıları ve yükseklikleri hesaplanarak tasarlanmıştır. Parçaların değiştirilmesi ve farklı tip amortisörlerin kullanılması bu uyumu bozabilir, ön arka süspansiyon uyumu korunması zorunludur. Motosikletinizde orijinal haricinde farklı amortisör kullanmayın. Amortisörler kasis, çukur veya yolun durumuna bağlı olarak hareketlerin ön ve arka bağlantılar üzerinden direkt kullanıcıya etki etmesini ve parçaların sert darbelerle karşı hasar görmesini engellemek amacıyla geliştirilmiştir, amortisörler bu gibi durumlarda gelen darbeleri üzerine alarak sönümlenme görevini yerine getirerek konforlu sürüş imkanı sağlar.

- Motosikletinizin süspansiyon arıza, bakım ve ayar işlemlerini mutlaka YUKI MOTOR yetkili servislerinde yaptırın.  
- Amortisör değişimlerini takım olarak gerçekleştirin. - Motosikletin patlak ve/veya hasarlı amortisörler ile kullanılması motosikletin aksam parçaları üzerinde ciddi hasarlara neden olacaktır.

Kasis, çukur vb yerlere hızlı girilmesi; amortisör keçelerinin patlamasına, amortisör yağlarının boşalmasına, amortisör yağlarının ve bağlantı elemanlarının deforme olmasına, ayrıca jantlarda eğilmelere neden olur, bu nedenle kasis, çukur vb yerlerde dikkatli olunması ve yavaş girilmesi gerekir. Bu tarz arıza oluşumlarında parçalar garanti kapsamı dışında kalır.

## Vakit ve Yağlama

Vakit: Motosikletiniz için en az 90 oktanlık kurşunsuz benzin kullanmanız önerilir. Kalitesiz RQ seviyeli benzin kullanımı sırasında motorunuzda bazı sesler gelebilir, kullandığınız benzini değiştirmeniz gerekmektedir. Kurşunsuz benzin kullanımı aynı zamanda buji performansını da etkiler.

Motor Yağı: Motorunuzun yağ kapasitesi 0.8 L dir. Lütfen 4 zamanlı (4T) motorlar için üretilmiş olan katkısız, kaliteli motor yağlarını kullanın.

Bulduğunuz bölgenin coğrafi koşullarını da dikkate alarak yandaki tablodan yararlanabilirsiniz.

Şanzıman Yağı: Lütfen SAE 80W/90 diferansiyel yağı kullanın. Şanzıman kutusu yağ kapasitesi 110 ml'dir.

Makine Yağı	20W-50							
	15W-40, 15W-50							
	10W-40, 10W-50							
	10W-40, 10W-50							
Sıcaklık °C	-30	-20	-10	0	10	20	30	40



## İLK KULLANIM VE RODAJ

İlk kullanım biçimi motorun ömrünü ve performansını direkt olarak etkiler. Motorunuzun uzun ömürlü olması ve yüksek performansta kullanılabilmesi için aşağıdaki önerilere uymanız gerekmektedir.

İlk kullanım evresinde aşağıda yer alan km-hız tablosuna mutlaka uymanız gerekmektedir. İlk 3.000 km'de motosikletinizin maksimum hızı en fazla 70km/sa olmalıdır.

İlk kullanım (Km)	0-150	151-300	301-800	801-1500
Hız (Km/sa)	30	40	45	50

Motosikletinizin devrini daima farklı tutun, motosikletinizi aynı devir hızında uzun süre kullanmayın. İlk kullanım devresi motor parçalarının birbirine uyum aşamasıdır, bu aşamada motosikletinizi kesinlikle zorlamayın ve aşırı yüklemeyin.

Motosikletinize ani gaz vermekten kesinlikle kaçınınız ve ilk 1.500 km boyunca gaz elciğini kesinlikle sonuna kadar çevirmeyin. Motor aksam parçaları ancak düşük devir hızlarında maksimum performansla birbirine uyum sağlar.

Motosikletinizi çalıştırdıktan sonra hemen sürüşe başlamayın. Motosiklet rölantide iken motor yağının motor aksam parçalarının tamamına ulaşması bir başka deyim ile motorun ısınması için bir müddet bekleyin.

İlk kullanım evresinde yük ve yolcu taşımaktan kaçınınız.

## İLK BAKIM

İlk 500-1.000 km bakımı bir motosiklet için çok önemlidir. İlk kullanım sonrasında motor parçaları artık birbirine alışmış bir şekildedir ve ilk bakım sırasında tüm civataların kontrolü ve motor yağının değiştirilmesi önerilir. İyi yapılan bir 500-1.000 km ilk bakımı motorun kullanım ömrünü ve performansını kesinlikle etkileyecektir. İlk bakım ile motor ve motosiklet aksam parçaları birbiri ile uyumlu çalışmaya başlayacak ve kullanıma bağlı olarak parçalar birbirine oturacaktır, bu sebeple bütün aksam civata ve somunları sıkılacak, motor yağı yenisi ile değiştirilecektir. Motosikletinizin güvenilirliği doğru yapılmış ilk kullanıma ve ilk periyodik bakıma bağlıdır.

İlk 500-1000 km ve sonraki bakımlar için kitapçıkta yer alan periyodik bakım tablosunu mutlaka dikkate alın.

Motosikletinize ait periyodik bakımların düzenli yapılması, her periyodik bakımdan sonra gerekli imza, tarih, kilometre kayıtlarının yapılıp yapılmadığının kontrolü tamamen motosiklet sahibi sorumluluğundadır.

İlk 500-1000 km ve sonraki bakımlar için kitapçıkta yer alan periyodik bakım tablosunu mutlaka dikkate alın. Motosikletinize ait periyodik bakımların düzenli yaptırılması, her periyodik bakımdan sonra gerekli imza, tarih, kilometre kayıtlarının yapılıp yapılmadığının kontrolü tamamen motosiklet sahibi sorumluluğundadır.

## SÜRÜŞ ÖNCESİ KONTROLLER

Eğer ilk defa bu tip motosiklet kullanacaksanız, fazla yoğun olmayan bir trafikte veya boş bir arazide kullanarak tecrübe kazanmanız gerekmektedir. Motosikletinizin kontrolünü tam olarak sağlayabilmeniz için sürüş sırasında mutlaka iki elinizi kullanın.



Dönüşlerde hızınızı kesinlikle arttırmayın, dönüş yapmadan önce hızınızı güvenli bir dönüş için düşürün. Motosikletinizi yağmurlu havalarda ve kaygan zeminlerde düşük hızlarda ve dikkatlice kullanın. Trafik kurallarınca belirtilen hız limitlerine uyun.

Motosikletinizin sürüş öncesi kontrollerinde bir problem tespit ederseniz, problemi çözdüğünüzden kesinlikle emin olun veya YUKI MOTOR yetkili servisi tarafından giderilmesini sağlayın. Sürüş öncesinde görülen bir hata ile motosikletin kullanılması kaza ve hatta ölüm risklerini de beraberinde getirir.

Güvenlik açısından her kullanımdan önce, motosikletinizin dış kontrollerini yapmanız için birkaç dakikanızı ayırmanız önem arz etmektedir. Sürüş öncesi aşağıdaki kontrolleri mutlaka yapın;

Gidon;	- Doğrultusunu kontrol edin, - Gidon ile teker uyumunu (açısını) kontrol edin, - Gevşeklik, boşluk ve sallantı durumunu kontrol edin.
Frenler;	- Fren levye ve pedalının çekme uygunluğunu kontrol edin, - Frenlerin yeterli seviyede çalışıp çalışmadığını kontrol edin, - Hidrolik frenler için, hidrolik kaçağı olup olmadığını ve hidrolik seviyesini kontrol edin.
Lastikler;	- Lastik hava basınçlarını kontrol edin, - Lastik tırnaklarının durumunu kontrol edin, - Lastik üzerinde çatlak, kesik kontrolü yapın.
Vakit;	- Veterli yakıt olup olmadığını kontrol edin, - Vakit boru ve bağlantılarında kaçak, sızdırma olup olmadığını kontrol edin.
Lambalar;	- Aydınlatma lambalarının (far, stop, plaka) yanıp yanmadığını kontrol edin, - Uyarı lambalarının (sinyal, fren) yanıp yanmadığını kontrol edin, - Gösterge paneli üzerindeki ikaz ve aydınlatma lambalarının yanıp yanmadığını kontrol edin
Korna;	- Çalışıp çalışmadığını kontrol edin.
Motor Yağı;	- Motor yağ seviyesini kontrol edin.
Gaz Elciği;	- Gaz elciği ve gaz telinde herhangi bir takılma olup olmadığını kontrol edin, - Sağa sola dönüşlerde kastırma veya takılma olmadığından emin olun.
Sehpalar;	- Orta ve yan sehpa ayaklarını kontrol edin, - Van sehpa müşürü var ise doğru çalışıp çalışmadığını kontrol edin.
Amortisörler;	- Süspansiyonun yumuşak olup olmadığını kontrol edin, - Amortisörlerde yağ kaçağı olup olmadığını kontrol edin, - Amortisörlere bakıldığında herhangi bir darbe olup olmadığını kontrol edin.
Zincir;	- Zincir gerginliğini kontrol edin, - Zincir yağ durumunu ve temizliğini kontrol edin.
Debriyaj;	- Debriyaj levyesinin çalışma uygunluğunu kontrol edin.

## MOTORUN ÇALIŞTIRILMASI


Benzin musluğuunu  konumuna getirin, vitesin boş konumda olup olmadığını kontrol edin viteste ise boşa alın. Anahtarını kontağa yerleştirin, anahtarın kontağa tam yerleştiğinden emin olun ve saat yönünde çevirerek  konumuna getirin. Motosikletiniz yan sehpa stop müşürü devre kesiciye sahiptir, yan sehpa açık konumda iken motosikletiniz çalışmaz.


Motosikletiniz egzoz çıkışı zehirli karbon monoksit gazı içerir, kapalı ortamlarda ve garaj içerisinde motosikletinizi çalıştırmayın.

Motosikletinizi çalıştırmak istediğinizde vites konumu boşa olmalı ve debriyaj levyesini mutlaka sıkmalısınız.

Bu aşamadan sonra motosikletinizi çalıştırmak için;

1.) Marş Düğmesi ile çalıştırma; Debriyaj levyesini sıkın ve marş düğmesine  basın.

-Motosikletiniz çalıştığı anda marş düğmesini derhal bırakın ve çalışma anında kesinlikle marş düğmesine basmayın. Eğer motosikletiniz 5 saniye içerisinde çalışmaz ise 10 saniye bekledikten sonra tekrar deneyin. 2 – 3 denemeden sonra motosikletiniz hala çalışmadı ise gaz elciğini  konumunda çevirerek tekrar deneyin.- Marş düğmesine 5 saniyeden daha uzun süre basılması elektrik kablo ve marş motoru sisteminde arızaya neden olacaktır.

2.) Marş Pedalı ile çalıştırma; Akünün marş için yetersiz kaldığı durumlarda motosikletinizi marş pedalı ile çalıştırın. İlk aşamada kontak anahtarını  konumuna getirin, ikinci aşamada marş pedalına kuvvetli bir şekilde basın.

-Motosikletinizi hemen kullanmayacaksanız uzun süre rölantide çalıştırmayın. Aksi takdirde motor aksamı yeterli soğutma yapamayacağı için aşırı ısınacak ve parçaların zarar görmesine neden olacaktır. - Motor aksamının aşırı ısınması egzoz borusunda renk bozulmasına neden olacaktır -Motosikletin rölantide uzun süre çalıştırılması sonucu meydana gelecek arızaların sorumluluğu motosiklet sahibine ait olacak ve bu sebeple arızaya neden olan parçalar garanti kapsam dışında kalacaktır.

Motosikletin çalıştırılması sırasında orta sehpa üzerinde olduğundan emin olun, zira viteste unutulmuş motosikletiniz çalışma gerçekleştiği anda ileri doğru ani hareket edebilir ve istenmeyen kazalara sebebiyet verebilir. Motosikleti çalıştırdıktan sonra motosikletinizi kontrollü bir şekilde orta sehpadan indirin.


## SÜRÜŞ

Motosikletinizi çalıştırdıktan sonra, gaz elciğini saat yönünün tersine (1) doğru hafifçe çevirin ve fren levyesini yavaşça bırakın, motosikletiniz harekete başlayacaktır. Hızınızı kontrol etmek için gaz elciğini kullanın. Gaz elciği ile hızınızı düşürmek için gaz elciğini saat yönünde (2) çevirin, gaz elciğinin yavaşça bırakılması hızın kendi kendine düşmesini sağlayacaktır.

-Motosikletin hızlı kullanılması hakimiyeti kaybetmenize neden olabilir. -Motosikleti kullanırken ellerinizi gidondan, ayaklarınızı da basamaklardan kesinlikle ayırmayın, motosikleti kontrol kabiliyetiniz azalacaktır.  
-Araç solama ve tünel çıkışı gibi yerlerde ani rüzgar etkileri motosiklet kontrolünüzü zorlaştırır, hızınızı düşürerek kontrollü gidin.  
-Sürüş sırasında kesinlikle kontak anahtarını "KAPALI" konuma almayın.

Doğru oturma pozisyonu, viraj ve rampa inişlerde kullanım için bkz "GÜVENLİK".

## FRENLEME VE PARK ETME

- Gaz elciğini saat yönünde çevirerek gazı tamamen kesin.
- Ön ve arka frenleri kullanarak hızınızı duruncaya kadar düşürün. Motosikletin yavaşlatılması sırasında gaz elciği ile ön, arka frenin uyumlu kullanılması önemlidir, ön ve arka frenler beraberce kullanılmalıdır. Hızınıza bağlı olarak vites küçültün.
- Tamamen durmadan önce debriyaj levyesini sıkın ve vitesi boşa alın, boş vites lambasının yandığından emin olun.
- Eğer motosikletinizi eğimli bir yerde ve yan sehpa üzerine park edecekseniz, vitesi birinci vites konumuna alarak park edin.
- Frenleme yapmadan önce durma mesafesini kontrol edin. Yağışlı havalarda, ıslak veya kaygan zeminlerde durma mesafesinin daha uzun olacağını unutmayın.
- Anahtarı çevirerek kontağı kapalı ● konuma getirin ve kontak anahtarını çıkarın. Güvenliğiniz için gidon kilidini kilitleyin.
- Benzin musluğu  konumuna alın.

-Motosikletiniz ile durmak istediğinizde ani ve sert frenlemelerden mutlak suretle kaçının, ani frenlemelerde motosikletinizin tekerlerinin kilitlenmesine ve sürüklenmesine neden olur, motosiklet kontrolünü kaybedersiniz.  
-Frenleme yapmak istediğinizde sadece "arka fren" kullanmanız durumunda aracın durma mesafesi her iki frenin kullanımına göre daha uzun olacaktır. Sadece "ön fren" kullanmanız durumunda ise ön tekerin kayma ve kontrol kaybı olasılığı çok fazladır. Durma anında daima her iki frenin eş zamanlı kullanılması maksimum fren performansı açısından en uygun olanıdır.  
-Yüksek hızlarda durma mesafesi daha uzun olacaktır. Önünüzdeki aracın hızını dikkate alarak talip mesafenizi koruyun.

## SÜRÜŞ

Kullanıcının, ürünün periyodik bakımlarını tam ve zamanında Yuki Motor Yetkili Servislerinde yaptırmaması durumunda, işbu sebeple uğrayacağı maddi manevi her tür zararın sorumluluğu tamamen ve yalnızca Kullanıcıya ait olur. Kullanıcı bu hususta imalatçıdan / distribütörden herhangi bir tazminat talebinde bulunamaz, hak iddia edemez. Ayrıca, ürünün garanti süresi bitmemiş olsa dahi ürün, garanti kapsamı dışına çıkmış sayılacaktır.

-Motosikletinizin uzun ömürlü olması ve performansından en iyi şekilde faydalanabilmeniz için, orijinal parça kullanmanın yanında, Periyodik Bakımlarınızın YUKI Yetkili Servislerinde belirtilen aralıklarda düzenli olarak yaptırılması zorunludur.  
-Periyodik Bakımların belirtilen aralıklarda, düzenli olarak yaptırılması motosiklet sahibi sorumluluğundadır. Periyodik bakımlarından herhangi birinin yaptırılmaması durumunda motosikletiniz garanti kapsamı dışında kalır. -Sadece yağ değişimi yapılması, periyodik bakım olarak geçerli değildir.

Verilmiş olan periyodik bakım tablosu normal kullanım şartları için geçerlidir, motosikletinizin kullanım alanı tozlu ortamlar içeriyor veya ağır şartlarda çalışıyor ise, bakımlarınızı düzenli periyotları beklemeden saha sık yaptırmanız gerekmektedir.

-Periyodik bakımlarda bazı parçalar için değişim yapılması gerekebilir. Parça değişimlerinde mutlaka YUKI yetkili yedek parça bayi veya yetkili servislerinden temin edeceğiniz orijinal parçaları kullanın. Aksi takdirde oluşabilecek YUKI sorumlu tutulamaz ve garanti talep edilemez. -Herhangi bir arıza görüldüğü veya arızadan kuşkulandığı takdirde motosikletinizi periyodik bakımları beklemeden hemen YUKI yetkili servisine götürün.

## PERİYODİK BAKIM TABLOSU

Bakım yapılacak kısım	Aralıklar				
	Km	500-1000	2000	6000	10000
	Ay	1	3	6	12
*Aktü		K	K	K	K
*Egzoz borusu cıvataları, silindir somunları		A	A	A	A
*Eksantrik zinciri		K	K	K	K
*Fren sistemi		--	K, A	K	K, A
*Fren pabuçları		--	--	K	K
Hidrolik fren sıvısı hortumu	Her üç yılda bir değiştir				
Gidon		--	K, A	K	K, A
Benzin hortumu ve filtresi		--	--	K	K, D
Motosiklet üzerindeki tüm cıvata ve somunlar		A	A	A	A
Ön maşa ve arka amortisörler		--	K	K	K
Kavrama		--	K	K	K
Karbüratör		--	K	K, T	K, T
Gaz teli		K	K, A	K, A	K, A
*Supap aralığı, sente ve motor		--	--	K	K
Motor yağı	Her 1000 Km de değiştir				
Ön amortisör yatak, yay ve yağı		--	--	K	D
Hava filtresi ve süngeri		T	T	D	D
Buji		--	K	K, T	K, T
Sehpa yayları		K	K	K	K
Lastikler		K	K	K	K
Lambalar		K	K	K	K

Not: K = Kontrol, T = Temizlik, D = Değiştirme, A = Ayar

En geç 6 ayda bir AKU şarj durumunu kontrol edin.

Debriyaj ve vites sistemine sahip motosikletler için yapılması gereken bakımlar içindir.

## MOTOR YAĞI

Motosikletinizin performansının ve motor aksam parçalarının uzun ömürlü olması, kaliteli yağ kullanımı ve yağın periyodik olarak değiştirilmesine bağlıdır.

## MOTOR YAĞI SEVİYE KONTROLÜ

Motor yağ seviyesini her gün motosikletiniz ile sürüşe başlamadan önce kontrol edin. Yağ seviye çubuğu motorun sağ tarafındadır.

Motor yağ seviyesini kontrol etmek için, motosikletinizi birkaç dakika rölantide çalıştırın, motosikleti stop edin ve düz bir zemin üzerinde orta sehpa üzerinde park edin, birkaç dakika bekleddikten sonra (motor aksamı içerisindeki yağ kartere toplanıncaya kadar) yağ seviye çubuğunu, yerinden çıkartın temiz bez vb malzeme yardımı ile temizleyin, yağ seviye çubuğunu tekrar yağ haznesine daldırın ancak vidalamayın, yağ seviye çubuğunu tekrar çıkartarak seviyesinin alt ve üst limit çizgileri arasında olduğundan emin olun. Yağ seviye olarak eksik ise, belirtilen motor yağından ilave edin. İlave edilen motor yağ seviyesi kesinlikle üst limit çizgisinden yukarıda olmamalıdır.



Motosikletinizi eksik ve/veya yetersiz yağ ile çalıştırmayın, motosikletin yetersiz yağ ile çalıştırılması motor aksamında ciddi arızalara neden olur. Motosikletin yetersiz yağlama ile çalıştırılması sonucu meydana gelecek arızalar motosiklet sahibinin sorumluluğundadır ve garanti kapsamı dışındadır.

## MOTOR YAĞ DEĞİŞİMİ

Motosikletinizin motor yağını, periyodik bakım tablosunda verilen aralıklarda düzenli olarak değiştirin.

Yağ değişimi, sıcak yağın akışkanlığının daha fazla olmasından dolayı motor sıcakken yapılması gerekmektedir.

Motor yağ değişimi için;

1. Motosikletinizi düz bir zemine park edin.
2. Motor un yağ tahliye somunu altına gelecek şekilde boş bir kap koyun ve yağ seviye çubuğunu çıkartın.
3. Yağ tahliye somununu yavaşça gevşeterek açın, yağın tamamen boşalmasını bekleyin.
4. Yağ tahliye somununu yerine takın ve 0.8 lt önerilen yağı motora koyun.
5. Motoru çalıştırın ve 1-3 dk rölantide çalışmasını sağlayın.
6. Motosikletinizi stop edin ve yağ seviye çubuğu aracılığı ile yağ seviyesini kontrol edin, gerekli ise yağ ekleyin.
7. Blok ve tahliye somunu yataklarında herhangi bir yağ kaçağı olup olmadığını kontrol edin.



Yağ değişimi sırasında, motor, egzoz gibi parçalar sıcak olabilir, herhangi bir yanma ve yaralanmaya maruz kalmamanız için ısınan parçalara yakın işlem yaparken dikkatli olun. Motor yağlarının cilde temas etmesi tahrişe neden olabilir, cildin yağ ile temas etmesi halinde bol su ve sabunla yıkınması gerekmektedir.

### YAĞ FİLTRESİ TEMİZLİK VE DEĞİŞİM

Motor aksamı alt kısmında yer alan filtrenin temizlenmesi için; motor alt kısmına boş bir kap koyun ve tahliye tapasını (1) sökün, yay ile yağ filtresi (2) dışarı çıkacaktır. Yağ filtresinin (2) üzerindeki partikülleri, hava tabancası vb ile temizleyin. Yağ filtresinin değişimi gerekiyor ise yenisi ile değiştirin. Yağ filtresi temizleme ve değişim işlemlerinde yağ tapası o-ringini kontrol edin gerekli ise değiştirin. Her motor yağı değişim periyodunda yağ filtresi kontrol işlemlerini periyodik olarak yapın.

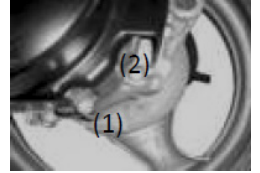


### ŞANZİMAN YAĞI DEĞİŞİMİ

Motosikletinizin şanzıman yağını, periyodik bakım tablosunda verilen aralıklarda düzenli olarak değiştirin.

Şanzıman yağı değişimi için,

1. Motosikletinizi, düz bir zeminde orta sehpa ya alarak park edin.
2. (1) ile gösterilen tahliye somununu yavaşça gevşeterek çıkartın, (2) ile gösterilen yağ dolum tapasını çıkartın.
3. Yağın tamamen boşalması için elinizle arka tekeri yavaşça çevirin.
4. Yağ boşaldıktan sonra tahliye somununu (1) yerine takın ve yağ dolum tapasından (2) 110 ml yağı koyun ve tapayı kapatın.
5. Blok ve somunlarda herhangi bir kaçak olup olmadığını kontrol edin.



### BENZİN FİLTRESİ

Benzin filtreniz benzin deposu ile karbüratör arasında konuşturulmuştur. Benzin filtresi görev olarak, benzin içerisinde yer alan tortu, toz vs partikülleri karbüratör ve motor aksamına geçişini engellemekte, herhangi bir hasara maruz kalmasının önüne geçmektedir. Benzin filtresinin tüm periyodik bakımlarda kontrol edilmesi, gerekli ise değiştirilmesi gerekmektedir.

### KARBÜRATÖR

Düzenli ve istenen oranlarda yakıt beslemesi motorun performansını direkt olarak etkileyen unsurlardır. Karbüratörler imalatçı firma tarafından gerekli ayarları sağlayacak şekilde üretilmektedir. Karbüratörler için 2 tip ayar işlemine gerek vardır, birincisi karbüratör üzerinden rölanti ayarı, ikincisi ise gaz teli ayarındır. Periyodik bakım tablosunda belirtilen aralıklarda düzenli olarak kontrol, ayar ve bakım işlemlerinin uygulanması gerekmektedir.


## RÖLANTİ AVARI

Karbüratör sele altı bagaj alt kısmında yer almaktadır.

Rölanti ayarı için,

- Motosikleti çalıştırın ve motorun ısınmasını bekleyin.
- Motor ısındıktan sonra gaz elciğini serbest bırakın ve rölanti ayar vidasını (H), sağa ve sola ideal rölanti hızını elde etmek için çevirin.

Rölanti ayarının motor tamamen ısındıktan sonra yapılması gerekmektedir.




## GAZ TELİ AVARI

Gaz Teli Ayarı;

1. Kilit somununu (1) gevşetin.
2. Ayar vidasını (2) çevirerek gaz teli esnekliğini 2-6 mm olacak şekilde ayarlayın.
3. Ayar işlemi tamamlandıktan sonra kilit somunu sıkın.
4. Gaz teli ayarı yapıldıktan sonra gaz kolunu çevirerek kontrol edin, gaz kolunda takılma veya harekette zorlanma olmamalıdır.

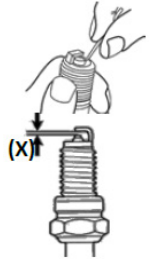
Gaz teli ayarından sonra gaz elciği kontrol edin, ayar sonrasında motor rölantisinde herhangi bir artış olmaması ve gaz elciğinde takılma veya harekette zorlanma olmaması gerekir.



## BUJİ

Motosikletinizde yer alan bujiyi, periyodik bakım tablosunda verilen periyotlarda düzenli olarak temizleyin ve gerekli ise değiştirin. Küçük bir tel fırça yardımı ile buji üzerindeki karbon, kurum vs partikülleri temizleyin. Bujiyi temizlerken, buji üzerindeki seramik kısmın rengini de kontrol edin, buji rengi açık kahverengi veya bronz renkli olmalıdır. Buji renginde değişme var ise bujiyi değiştirin. Buji tırnak aralığını (H) sentil kullanılarak 0,6-0,7mm olarak ayarlayın.

Motosikletinizde kullanılan buji normal kullanım koşulları için seçilmiştir. Uygun olmayan buji kullanımı ciddi motor arızalarına sebebiyet verir, bu durumda oluşacak arızalar garanti kapsamı dışındadır. Uygun buji seçimi için YUKİ yetkili servislerinden bilgi alın. Bujiyi yerine yerleştirirken fazla sıkmayın ve/veya yerine çapraz takmayın, aksi takdirde silindir kapağındaki buji yatakları hasar görecektir. Bujiyi söktüğünüzde, buji yuvasına pislik kaçmasını engelleyin.



## HAVA FİLTRESİ

Hava filtresi motosikletinizin sol arka tarafındadır.

Hava filtresi elemanı bir çeşit süngerden oluşmaktadır. Hava filtresi elemanı tıkanır, yani hava geçişine bir şekilde engel olur ise, yakıt tüketiminde artışa neden olacağı gibi, motor gücünde düşüşe ve yağ tüketiminde artışa neden olacaktır. Belirtilen nedenlerden dolayı hava filtresinin "periyodik bakım tablosun"daki aralıklarda düzenli olarak temizlenmesi, özelliğini kaybetmiş veya hasarlı ise değiştirilmesi gerekmektedir. Motosikletinizin kullanım alanı, aşırı ıslak ve tozlu bir ortam ihtiva ediyor ise temizleme bakım işleminin daha sık yapılması gerekmektedir.

## FİLTRE ELEMANININ ÇIKARTILMASI VE TEMİZLENMESİ

1. Hava filtresi kapağı üzerindeki civataları sökün,
2. Hava filtresi kapağını çıkartın,
3. Hava filtre elemanını çıkartın ve basınçlı hava uygulayarak filtre elemanını toz ve kirden arındırın.
4. Temizleme işlemi tamamlandıktan sonra, filtre elemanını ve kapağını yerine monte edin.



-Hava filtresini takmadan motosikletinizi kesinlikle çalıştırmayın. -Hava filtresi temizliği için kesinlikle yanıcı maddeler kullanmayın. -Filtre elemanında herhangi bir delik veya yırtılma var ise mutlaka yenisi ile değiştirin. -Filtre elemanının montajını yaparken düzgün bir şekilde takıldığından emin olun, düzgün monte edilmemiş filtre elemanından tozlar motor içine kaçacaktır ve ciddi hasarlar verebilir. -Motosiklet temizliği sırasında hava filtresi içerisine su girmemesini sağlayın.

## FREN SİSTEMİ

Motosikletinizde hidrolik disk fren (ön fren) ve kampana fren (arka fren) sistemi mevcuttur. Fren sistemi güvenliğinizi için hayati önem taşır. Periyodik bakım tablosunda verilen aralıklarda düzenli olarak kontrol ve ayar işlemlerinin yetkili servislerde yapılması gerekmektedir. Ayrıca fren sistemlerinizi her sürüşten önce düzenli olarak kontrol etmeniz gerekmektedir. Frenleme için, fren levyelerini kendinize doğru, bir başka deyişle gidona doğru çekmeniz gerekmektedir. Frenleme yaparken mutlak suretle ön ve arka frenlerin aynı anda kullanılması gerekmektedir. Fren levyesi sıkılı konumda iken arka stop fren lambası yanacaktır.



## HİDROLİK VE DİSK FREN SİSTEMİ

## Fren Sıvısı;

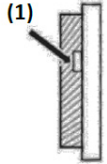
Hidrolik fren üst merkezi, gidon üst tarafında yer almaktadır ve bakım işlemleri yalnızca yetkili servisler tarafından yapılmalıdır. Fren hidrolik seviyesinde düşme var ise, frenleme performansı düşecektir. Her sürüşten önce mutlaka fren sistemi üzerinde kaçak ve/veya sızıntı olup olmadığını kontrol edin.

-Fren sıvısı olarak DOT3/DOT4 tipi sıvı kullanınız, fren sisteminde kullanılan sıvı bilgileri üst merkez kapağında verilmektedir. Fren sisteminin düzenli çalışması için diğer sıvılar ile herhangi bir karışım yapılmaması gerekmektedir.  
-Hidrolik sistem içerisine kullanılmış sıvı koymayın. -Fren hidroliğinin göze ve cilde temasından kaçınılmalıdır, temas etmesi halinde bol su ile yıkanmalı ve en kısa zamanda doktora müracaat edilmelidir.  
-Fren hidroliği plastik aksamlara ciddi zararlar verir bu sebeple dikkat edilmesi, temasının engellenmesi gerekmektedir. Hidrolik teması sonucu hasar gören plastikler aksam garanti kapsamı dışında kalır. -Hidrolik fren sistemi seviye kontrolü ve değişim işlemlerini mutlaka YUKİ yetkili servislerinde yaptırın.

## FREN BALATALARI

Fren balatasının aşınması, kullanım şekline ve yol şartlarına göre farklılık gösterir. Fren balatalarının üzerinde aşınma seviyesinin anlaşılabilmesi için limit çizgileri (1) yer almaktadır. Fren balatalarının üst seviyesi bu limitlere yaklaştığında, fren balatalarının değişmesi gerekmektedir.

-Bakım veya değişimden sonra ayarlanmamış fren balataları fren performansını kötü etkiler ve kazalara neden olabilir. -Fren performansının azaldığını hissettiğiniz durumlarda motosikletinizi mutlaka YUKİ yetkili servislerine götürün.



## FREN DİSKİ

Motosikletinizi bir müddet kullandıktan sonra, fren diskinde aşınma meydana gelecektir. Fren sisteminin güvenilirliğini garanti altına almak için diskler aşındığında mutlaka yeni si ile değiştirilmesi gerekmektedir.

Fren diskini değiştirdikten sonra hemen yola çıkmayın, diskin yerine tam oturması ve işlevini düzgün yapması için fren levyesini birkaç kez sıkıp bırakın.


-Fren levyesindeki yumuşaklık hissi genellikle fren sistemindeki havadan kaynaklanır. Böyle bir durumda içerideki hava fren Sisteminin düzgün çalışmasını engelleyebilir ve hatta kazalara sebebiyet verebilir. Bu gibi durumlarla karşılaştığınızda mutlaka YUKİ yetkili servislerine başvurun.

## KAMPANA TAMBUR VE FREN SİSTEMİ

Fren levyesi (1) serbest hareket boşluğu \* ↓ 10-20mm aralıklarında olmalıdır.

## Kampana Fren Sistemi Ayarı (2)

Arka fren levyesi serbest boşluk ayarları için, fren teli çekme levyesi (A) arka tarafında kalan (B) ayar somununu sağa sola çevirerek uygun ayarlamayı yapın. Ayar işlemi yapıldıktan sonra, fren levyesini sıkarak uygun hareket boşluğunun sağlandığından emin olun. Fren telinin ayar somunu arkasındaki boşta kalan kısmın uzunluğu 5-20mm arasında olmalıdır, eğer boşluk bu sınırlar dışında ise fren levyesini kontrol edin. Fren uygulanmadan tekerin serbestçe dönüp dönmediğini kontrol edin.



## Aşınma Göstergesi (3)

Fren çekme levyesi (A) üzerinde arka fren balatalarının durumunu gösteren bir indikatör bulunmaktadır, fren kullanıldığında indikatör fren kampana kapağı üzerinde yer alan işarete doğru hareket eder. İndikatör ile işaret aynı hizada ise fren balatalarını değiştirmeniz gerekmektedir. Fren balatalarını değiştirmek için VUKİ yetkili servislerine müracaat edin. Kampana sistem fren balatalarının, periyodik bakım tablosunda verilen aralıklarda temizlenmesi gerekmektedir.

Fren sistemini her gün kullanmadan önce aşağıdaki talimatlara göre kontrol edin;

1. Fren sistemlerinde sızıntı ve takılma olup olmadığından emin olun,
2. Hidrolik hotumu ve merkezlerinde çatlak olmadığından emin olun,
3. Fren balatalarının aşınıp aşınmadığını kontrol edin,
4. Ön ve arka ren levyelerinin yeterli esneklikte olup olmadığını kontrol edin.

## LASTİK

Güvenliğiniz için periyodik bakımlar haricinde lastiklerinize aygı bir önem gösterin ve lastik basınçlarını, lastik diş derinliğini kontrol edin.

Motosikletinizin üzerindeki lastikler, aracınızın orijinal donanımdır, ebatları sabit kalmak kaydı ile iklim şartları ve kullanım koşullarını dikkate alarak motosikletiniz için uygun lastik seçimini yapabilirsiniz. Lastiğin aşınması ve yol tutuşu, kullanım koşullarına bağlı; sürüş şekli, yükü, hız, kullanım alanı, temas ettiği zemin yapısı ve özellikle yol ile temas kalitesine bağlıdır.

Lastik kauçuk, kord bezi ve çelik teller ile çeşitli kimyasal maddelerin birleşiminden oluşan hava yastığıdır.

Lastik motosikletiniz ile yer arasındaki tek temas noktasını oluşturmaktadır, bu nedenle;

1.Motosikletinizin istediğiniz yönde ilerlemesi lastiğin yol tutuşuna bağlıdır.

2.Lastik dururken veya hareket halindeyken motosikleti taşıy ve kalkışta/ frenlemede çok yüksek yük transferlerine direnç gösterebilir.

3.Yoldan kaynaklanan darbelerin bir kısmını amorti eder.

Lastik dış derinlikleri, ön lastik için 1.6 mm, arka lastik için 2.0 mm minimum değerlerdir ve dış derinlikleri bu değerlerin altına düştüğünde mutlaka lastiklerinizi değiştirin.

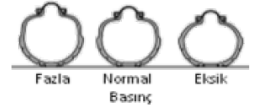
Lastik Rodajı

Yeni lastiklerin maksimum performans sağlaması için, motor aksamında olduğu gibi lastiklerde de rodaj süresine dikkat edilmesi gerekmektedir. Dış yüzeyi parlak ve pürüzsüz olan yeni lastiklerin yol tutuşu zayıf olacaktır, lastik rodajı kullanım sıklığı ve kulanım alanına bağlı olarak değişkenlik göstermektedir, kısaca belirtmek gerekirse lastik yüzeyindeki parlak ve kaygan tabaka kaybolduğu zaman lastik rodajı tamamlanmış demektir.

Lastik rodajının yapılmaması ve/veya dikkat edilmemesi lastiklerin kaymasına ve kontrol kaybına neden olacaktır.

Lastik Basıncı

Lastik arızaları genel olarak hatalı lastik şişirme basınçlarından kaynaklanır. Lastik basınçları, lastikler tamamen soğuk iken ayarlanmalıdır, 2-3 km'lik bir sürüş bile lastik havasının ısınmasına neden olacağı için yanıltıcı olabilecektir. Lastik basınçları belirtilen limitlerde olmalıdır ve lastik basınç değerleri, ön ve arka lastikler üzerinde olması gereken maksimum değerler olarak verilmektedir.



Yetersiz basınç, lastik aşınmalarını hızlandırır, dönüş kabiliyetinin zayıflamasına neden olur, lastik ısınması çabuk ve hızlı gerçekleşir, yanıklarda fazla yüklenme olacağı için çatlama ve yarıklara neden olur, yetersiz basınç ayrıca yakıt tüketimini de artıracaktır.

Fazla basınç, sürüşün sert olmasına, yoldan gelen darbelerin daha sert hissedilmesine, yol ile temasın azalmasına, kontrol kaybına ve kaymalara neden olacaktır. Ayrıca fazla basınç, yük taşıma kapasitesini de artırmaz.

## AKÜ

AKÜ , ayaklı ana gövde üzerinde paspas altına yerleştirilmiştir.

Motosikletinizde kullanılan akü jel tipi bakım gerektirmeyen aküdür. İlk montaj sırasında akü suyu akü içine doldurulur, 30dk dinlenmeye alınır ve üzerinde belirtilen akım değerlerine göre hızlı veya yavaş şarj konumunda şarj edilir, daha sonra akü kapak şeridi kapatılır. Akü üzerinde verilen şarj etme hızının aşılması akü ömrünü kısıltacaktır. Akü periyodik olarak kontrol edilmeli, voltaj değeri 12V altında ise şarj edilmeli, şarj olmuyor ise yenisi ile değiştirilmelidir.



## Akü Kutup Başlarının Temizlenmesi

Akü kutup başlarında oksitlenme veya kirlenme meydana gelebilir, bunu n için, öncelikle kontak anahtarının kapalı pozisyonda olduğundan emin olun. Daha sonra sırası ile, önce negatif (-) sonra pozitif (+) kutup başlarını söküp ve aküyü motosikletten ayırın. Akü kutup başlarını tel fırça yardımı ile temizleyin, akü kutup balarında beyazlık oluşmuş ise sıcak su yardımı ile onları da temizleyin. Takma işleminde ise, aküyü yerine oturtun ve önce pozitif (+) kutup başını bağlayın, bağlantılarını sıkı bir şekilde montajlayın. Ayrıca akü kutup başlarına kirlenmeyi engellemek için az miktarda gres yağı uygulayın.

-Aküyü ateşten uzak tutun. Akü normal çalışma sırasında patlayıcı hidrojen gaz açığa çıkarır. -Akü bağlantı kablolarının pozitif ve negatif uçlarının doğru bağlantılarından emin olun, yanlış bağlantı aküye ve elektrik sistem parçalarına zarar verecektir. -Akü performansından tam faydalanabilmesi için, günlük olarak 10 km kullanım ve/veya 15 dk rölantide çalıştırılması gerekmektedir. Aksi durumda akü yeterli şarj almayacağı için, akü deşarj olacak ve iç petek yapıda sertleşmelere sebep olacaktır. Bu nedenle oluşacak akü arızaları garanti kapsamında değerlendirilmeyecektir. -Motosikleti uzun süre kullanmayacaksanız akü bağlantılarını söküp aküyü alın ve havalandırması iyi olan bir mekanda muhafaza edin. Tekrar kullanmadan önce mutlaka şarj edin. -Motosiklet üzerine takılı bir aküyü asla şarja bağlamayın, böyle bir durumda elektrik aksam parçalarınız hasar görebilir.

## SİGORTA

Sigorta akünün yan tarafında bulunmaktadır. Kullanılan sigorta 10A değerindedir. Motosikletin çalışması sırasında elektrik sisteminde kesilme veya motosiklette stop etme durumu yaşarsanız öncelikle sigortayı kontrol edin.

-Sigorta değişimlerinde 10A dışında bir sigorta kullanmayın. -Eğer sık sık sigorta problemi yaşıyorsanız motosikletinizin elektrik sisteminde bir arıza var demektir. Bu gibi durumlarda mutlaka YUKİ yetkili servislerine başvurun.-Motosikleti uzun süre kullanmayacaksanız akü bağlantılarını söküp aküyü alın ve havalandırması iyi olan bir mekanda muhafaza edin. Tekrar kullanmadan önce mutlaka şarj edin. -Motosiklet üzerine takılı bir aküyü asla şarja bağlamayın, böyle bir durumda elektrik aksam parçalarınız hasar görebilir.

## AYDINLATMA VE İKAZ LAMBALARI

Motosikletinizin aydınlatma sistemi yasal mevzuatlara göre tasarlanmış ve dizayn edilmiştir. Aydınlatma sistemi üzerinde değişiklik yapılması yasaların ihlaline sebebiyet verebileceği gibi, motosikletinizin elektriksel aksamında ciddi hasarlara da sebebiyet verebilecektir, bu sebeple motosikletiniz üzerinde orijinal olmayan hiçbir elektriksel ekipman ve parça değişimi yapmayın.

Motosiklet aydınlatma sistemi üzerindeki her bir ampulün ayrı bir anma değeri, duy bağlantısı ve ebat farklılıkları vardır, değişimlerinde motosiklet üzerinden söktüğünüz ampul ile aynı özelliklere sahip ampuller ile değişim yapın. Farklı güçte ampul kullanılması elektrik sisteminin aşırı yük alınmasına ve ampullerin daha kısa ömürlü olmasına neden olacaktır.

Motosikletiniz üzerinde orijinal haricinde elektriksel ekipman kullanılması tamamen motosiklet sahibinin sorumluluğundadır ve bu sebeple meydana gelecek arızalar garanti kapsamı dışındadır.

Aydınlatma açık durumda seyir halindeyken sizin ve diğer sürücülerin en iyi görüş açılarını sağlamak için tasarlanmıştır. Uzun farlarınızı araç arkasından giderken veya karşı yönden araç geliyor ise kullanmayın, böyle durumlarda kısa far konumunda olmanız gerekmektedir. Aydınlatma ve ikaz lambaları elcik kontrolleri için, bkz Kontrol ve Göstergeler.

Far iç yüzeyi buğulanma yapabilir, bu durum düşük hava sıcaklığı ve havadaki nem oranından kaynaklanabilir, normaldir. Bu durum farlar yandığında ortadan kalkacaktır.

-Farın içi tozsuz ve temiz olmalıdır. Toz ve kir görüş mesafesini kısaltacağı gibi, far ömrünü de önemli ölçüde kısaltır.  
-Far iç yansıtıcının kirlenme yapabilir, böyle bir durumda farın aydınlatma görevini yapamayacaktır ve yenisi ile değiştirilmesi gerekmektedir. -Motosikletinizin farları plastik aksam içerisinde konuşlandırılmıştır ve sönmüş bir ampulün değiştirilmesi için komple demonte edilmesi gerekmektedir. Plastik aksamda hasara sebebiyet vermemek için ampul değişimleri ve far ile ilgili ayarlamalar için VUKİ yetkili servislerine başvurun.

## AYNA

Aynalar motosiklet kullanıcısının sürüş anında arkasını görebilmesi içindir ve ayarlı olması gerekmektedir. Aynalarınızı daima temiz tutun ve hasar görmüş aynalarınızı yol güvenliğiniz açısından hemen değiştirin.



## DEPOLAMA

Eğer motosikletinizi uzun süre kullanmayacaksanız, aşağıda verilen önerileri dikkate alın. Bu işlem uzun depolama sürecinde motosikletinizin korozyona veya hasara maruz kalmasını önleyecektir. Ayrıca motosikletinizde herhangi bir arıza mevcut ise depolamadan önce mutlaka arızayı giderin, depolama sonrası kullanımda bu arıza unutulur ise ciddi problemler ile karşı karşıya kalabilirsiniz.

1. Motosikletinizi orta sehpa alın.
2. Motor yağını boşaltın ve motor yapı filtresini değiştirin.
3. Benzin deposu ve karbüratörde yer alan tüm benzini boşaltın, depo içerisine anti-pas uygulayın ve depo kapağını kapatın. Depoyu boşalttıktan sonra karbüratör ve sistem içerisindeki yakıtı boşaltmak için motosikletinizi rölantide yakıt bitene kadar çalıştırabilirsiniz.
4. Silindirin içerisinde paslanma oluşumuna engel olmak için; buji yerinden çıkartın ve silindir içerisine buji yatağından 15-20 ml temiz motor yağı boşlatın. Kontak kapalı konumda iken marş pedalına birkaç kez basın ve bujiyi tekrar yerine takın.
5. Aküyü çıkartın, güneş ışığı ve yüksek ısıya maruz kalmayacak uygun bir ortamda muhafaza edin, akü kutup başlarını temizleyin. Aküyü ayda bir kez yavaş şarj işlemi uygulayın, bu işlem akü performansının korunmasını sağlayacaktır.
6. Motosikletinizi temizleyin ve paslanma ihtimali olan kısımlara anti-pas uygulayın.
7. Lastik hava basınçlarını kontrol edin ve gerekli ise lastiklere hava basın, lastiklerin yer ile temasını kesin.
8. Herhangi bir kılıf veya örtü ile motosikletinizin üzerini örtün.

-Motosikletinizi 15 günden fazla bir süre kullanmayacaksanız, karbüratördeki ve depodaki benzini mutlaka boşaltın.

-Benzin ile işlem yaparken yanıcı ve patlayıcı olduğunu unutmayın, dikkatsiz davranılması ciddi yanık ve yaralanmalara neden olabilir.

## DEPOLAMA SONRASI KULLANIM

1. Motosiklet yüzeyini temizleyin
  2. Motor yağını, motora ekleyin.
  3. Depo içerisinde yer alan anti-pası temizleyin ve yakıt deposuna temiz benzin koyun.
  4. Aküyü kontrol edin gerekli ise şarj edin.
  5. Sürüş öncesi kontrollerinizi gerçekleştirdikten sonra, düşük hızlarda kullanarak motosikletinizi test sürüşüne tabi tutun.
- Herhangi bir arıza ve/veya aksilik meydana gelmesi durumunda mutlaka YUKI yetkili servisine başvurun.

## TEMİZLİK

Yüzey koruması için motosikletinizi düzenli olarak temizleyin. Motosikletinizde, benzin, hidrolik ve yağ kaçağı olup olmadığını kontrol edin, kaçak var ise temas olan yüzeyleri rutin temizlik işlemlerini beklemeden hemen temizleyin. Motor ve egzoz gibi ısınan yüzeylerin sıcak olması durumunda temizlik işlemini parçalar soğuduktan sonra yapın.

Temizleme işlemlerinizde metal, boya ve plastik yüzeylere zarar verecek kimyasallar ile motosikletinizi temizlemeyin. Uygun bir şekilde yapılacak temizlik işlemi hem motosikletin performansını hem de ömrünü olumlu şekilde etkileyecektir.

[Yüksek basınçlı yıkama tabancaları ile temizleme işlemini yapmayın, motosikletinizde ciddi hasarlara neden olacaktır.](#)

## Temizleme işlemi için

1. Temizleme işlemi sırasında egzoz ve elektriksel parçaların su ile temas etmesini engelleyin.
2. Önce soğuk su ile durulama yaparak, toz ve gevşek yapılı pisliklerin motosiklet üzerinden atılmasını sağlayın.
3. Motosikletinizi sünger veya yumuşak bez kullanarak su ile iyice silin. Silme işlemi sırasında plastik aksesuar ve diğer parçaların çizilmemesine dikkat edin.
4. Silme ve temizleme işlemi tamamlandıktan sonra temiz su ile motosikletinizi durulayın.
5. Son olarak motosikletinize kurulum işlemi uygulayın.
6. Kullanıma başlamadan önce bkz "Sürüş öncesinde Kontrol" bölümü.
7. Motosikletin fren aksamları ıslak olabilir, bu durumda frenlerinize tehlike arz eder. Böyle bir durum mevcut ise, motosikletinizin frenlerini düşük hızda test edin, ara ara frenlemeler yaparak frenin kendi performansına dönmesini sağlayın.

## MOTOR

Bu başlık altındaki bölümler motosikletinizde oluşabilecek arızalar ve bu arızaların muhtemel sebeplerini açıklamaktadır.

Marş motoru çalışmıyor;

1. Kontak anahtarı açık pozisyonda değil.
2. Akü şarjı yok veya akü bağlantıları yanlış.
3. Marş düğmesi arızalı.

Marş basıyor ama motor çalışmıyor;

1. Yakıt deposunda benzin yok.
2. Benzin hortumu veya filtresi tıkalı, benzin musluğu kapalı (var ise).
3. Akü şarjı yeterli değil veya bağlantılarda hata var.
4. Bujiye pislik var, buji yeterince sıkılmamış veya bağlantılarda hata var.
5. Akü bağlantılarında veya diğer bobin bağlantılarında hata var.
6. Motor fazla miktarda benzin gelmesinden dolayı boğulmuş.
7. Motor yağı uygun değil.

Zor çalışma;

1. Buji rengi değişmiş veya temizlenmesi gerekir.
2. Buji bağlantı kabloları hasarlı.
3. Akü şarjı yetersiz.
4. Elektrik sistemindeki herhangi bir arıza durumu.
5. Karbüratörde pislik var veya karbüratör ayarlı değil (Yetkili servise başvurun).
6. Motor yağı uygun değil
7. Ateşleme zamanında olmuyor, gecikme var. (Yetkili servise başvurun).
8. Rölanti ayarı düzgün değil.

## MOTOR

Motor farklı bir şekilde çalışıyor;

1. Buji tam olarak takılmamış, bağlantı kablolarında sorun veya pislik var.
2. Buji aralığı çok açık veya çok yakın.
3. Akü şarjı yetersiz, akü bağlantıları hasarlı veya yanlış yapılmış.
4. Motordan aralıklı olarak farklı sesler duyuluyor.
5. Benzine veya karbüratöre su karışmış.
6. Benzin besleme sistemi tıkalı (Yetkili servise başvurunuz).
7. Hava filtresi tıkalı.
8. Egzoz tıkalı.

Çalıştırma sırasında patlama;

1. Benzin seçimi hatalı
2. Buji seçimi hatalı.

Aşırı ısınma;

1. Uzun zaman düşük hızda kullanma.
2. Yetersiz yağlama veya yağ seçimi hatası.
3. Ateşleme zamanında olmuyor, gecikme var (Yetkili servise başvurun).
4. Debriyaj/Kavrama balatası aşınmış (Yetkili servise başvurun).
5. Motor içindeki herhangi bir bağlantı elemanı kırık (Yetkili servise başvurun).

Motordan farklı bir ses geliyor;

1. Supap boşluk ayarı düzgün değil (Yetkili servise başvurun).
2. Silindir ve pistonda aşınma var (Yetkili servise başvurun).

## MOTOR

3. Piston pimlerinde aşınma var (Yetkili servise başvurun).
4. Rulmanlarda aşınma var (Yetkili servise başvurun).
5. Eksantrik milinde ve/veya eksantrik zincirinde aşınma var (Yetkili servise başvurun).
6. Kavrama/debriyaj sisteminde aşınma var (Yetkili servise başvurun).

## Titreşim

1. Motor destek burçları aşınmış (Yetkili servise başvurun).
2. Şaside kırık var veya eksenli hatalı (Yetkili servise başvurun).
3. (Var ise) Zincirde aşınma var veya yağsız (Yetkili servise başvurun).
4. Lastik/jantlarda balans, darbe veya aşınma (Yetkili servise başvurun).

## Yağlama sistemi

1. Motorda yağ yok.
2. Motor yağ kaçırıyor; Eksik parça var veya contalarda problem var (Yetkili servise başvurun).

## Elektrik Sistemi

Alternatör şarj etmiyor;

1. Şase hatası var (Yetkili servise başvurun).
2. Motor şase bağlantısında sorun var (Yetkili servise başvurun).
3. Şarj ünitesindeki bağlantılarda sorun var (Yetkili servise başvurun).

Alternatör şarjı yetersiz;

1. Akü zayıf.
2. Çok sayıda harici aksesuar kullanımı.
3. Elektriksel bağlantılarda hata var.
4. Rölanti çalışma frekansı düşük.

## MOTOR

## Transmisyon

1. (Var ise) Triger kayışı hasarlı veya kopmuş (Yetkili servise başvurun).

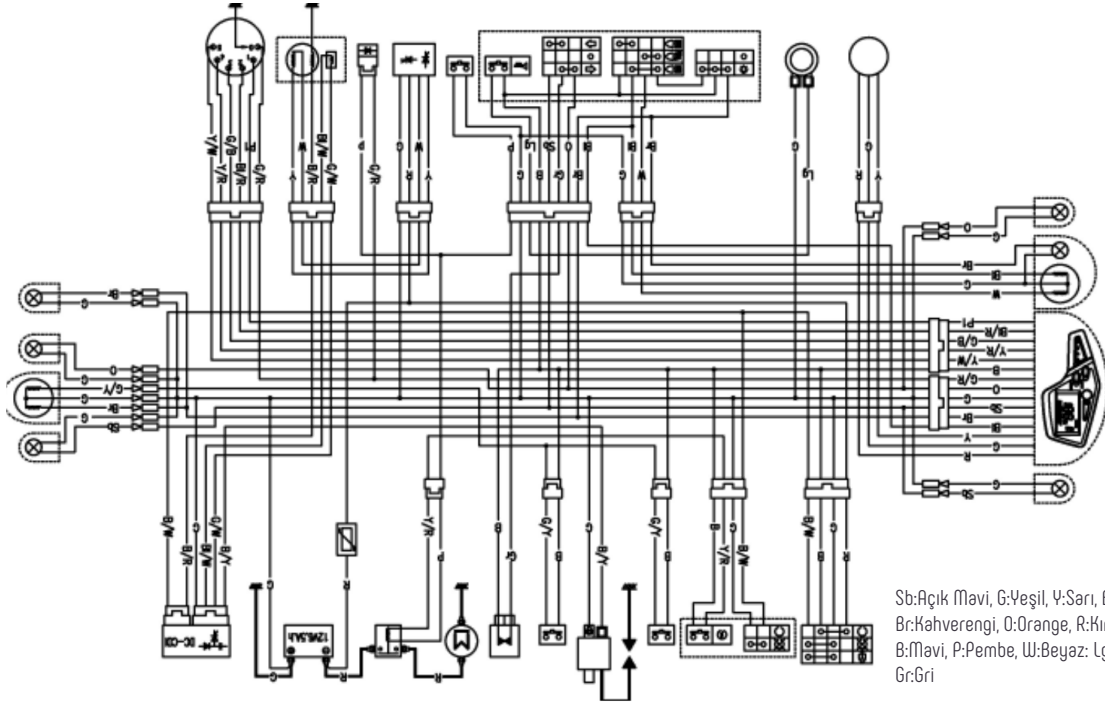
## FRENLER

1. Fren balataları tam olarak baskı yapmıyor. Hidrolik fren sıvısı eksik veya hidrolik sıvısı yok (Yetkili servise başvurun).
2. Frenleme gücü azaldı fren sisteminde hava var. Sistemdeki havayı boşaltın (Yetkili servise başvurun).
3. Aşırı ısınmadan dolayı frenleme gücü azaldı. Sık frenleme yapma veya devamlı frende motoru zorlama (Yetkili servise başvurun).
4. Fren pabuçları aşınmış (Yetkili servise başvurun).

Kullanıcının, işbu el kitabında belirtilmiş olan uyarı ve/veya ikazlara uygun hareket etmemesi durumunda, işbu sebeple uğrayacağı maddi/manevi her tür zararın sorumluluğu tamamen ve yalnızca Kullanıcıya ait olur. Kullanıcı bu hususta imalatçıdan/distribütörden herhangi bir tazminat talebinde bulunamaz, hak iddia edemez. Ayrıca, ürünün garanti süresi bitmemiş olsa dahi ürün, garanti kapsamı dışına çıkmış sayılacaktır.

Model	DUTY
Motor Tipi	Tek Silindirli 4 Zam. -EFI
Silindir Hacmi (cm3)	124 cc
Max. Tork	9,6 Nm / 6000 rpm
Max. Güç	9,26 Hp / 7500rpm
Hız (km/h)	85
Rölanti	1700 ± 100 min
Şanzıman	Otomatik
Çalıştırma Metodu	El ile
Soğutma Tipi	Hava Soğutma
Yağlama Tipi	Yağ Pompası
Ateşleme Tipi	CDI
Debriyaj Tipi	Islak Tip Çoklu Plaka
Frenleme Metodu (Ön/Arka)	El ile
Lastik (Ön/Arka)	80/90-14 / 90/90-14M/C
Yakıt Tankı Kapasitesi (L)	4,7
Max Yükleme Kapasitesi	253 KG (Sürücü ve Akü Dahil)
Boyutlar U-G-V (mm)	1960x670x1070
Dingil Mesafesi (mm)	1300
Fren Tipi (Ön/Arka)	Disk / Kampana
Ağırlık (Kg)	93
Sele ( Verden Yükseklik) cm :	74

\*\*\* Verilen değerler laboratuvar koşullarında tespit edilmiş olup yol ve iklim şartlarında değişiklik gösterebilir.





ŞEHİR	İLÇE	FİRMA İSMİ	TELEFON NUMARASI	ADRES
ADANA	CEVHAN	VAŞAR ANADOLU	0322 612 37 32 - 0536 952 32 12	HÖRRİVET MAH. FEVZİ ÇAKMAK BLV.NO:14/F
ADANA	ÇUKUROVA	ALC RUCİ MOTOR	0543 824 55 57	BELEDİYE EVLERİ MAH. B4053 SK. NO:08 (HATİCE KURTTPELİ CAMİİ VANI)
ADANA	İMAMÖĞLÜ	MURAT YALÇINKAYA	0322 892 10 72 - 0532 583 49 59	ADALET MAH. KOVUNEVİ CAD. NO:126
ADANA	KARATAŞ	HASAN SAVUR	0322 681 23 64 - 0535 4580501	YENİ MAH. ATATÜRK CAD. NO:1
ADANA	KOZAN	REMZİ HOŞE	0322 516 6203 - 0542 839 76 77	TUFANPAŞA MH.FEHMİ ÖZEL TÜRKAY CD.NO:18/A
ADANA	MERKEZ	AKŞİT KARDEŞLER	0322 428 31 41 - 0532 454 30 18	VEŞİLOBA MAH.T.CEMAL BERİKER BULVARI NO:816
ADANA	POZANTI	HİKMETULLAH VILDIRIM	0322 581 26 38 - 0537 92109 21	KURTULUŞ MH.GENÇLİK CD.NO:87
ADANA	SEVHAN	ALPER ATEŞ	0507 786 66 10	BAKIM YURDU CD.VEŞİL YUYVA MAH. 3604 SOKAK NO: 6
ADANA	SEVHAN	CEM MOTOR	0322 436 76 86 - 0322 441 18 97	A REMZİ YÖREĞİR MH DEDEKORKUT N:10 SEVHAN / ADANA
ADANA	SEVHAN	MEHMET ÇOĞAN	0322 435 24 72 - 0536 79503 99	DUMLUPINAR MAH.MEVDAH CAD.NO:85/93
ADANA	SEVHAN	İBRAHİM ÖZEL BAKIR	0322 352 42 74 - 0541 53201 90	TEPEBAĞ MAH.27030 SOK.NO:8/B
ADANA	SEVHAN	ŞAMPİYON MOTOR	0322 435 44 11 - 0534 363 10 11	İSMETPAŞA MAH.VEŞİLEVLER CD.NO:22/A
ADANA	SEVHAN	TOPRAK MOTOR	0322 45401 27	ZİVAPAŞA MAH.BARRAJ CAD.54 B
ADANA	YÖREĞİR	KİNEŞ MOTOR	0322 311 39 38 - 0535 264 17 30	YUNUS EMARE MH.SÖLEYMAN VAHİT CAD.NO:245
ADIVAMAN	BESNİ	GÜVEN MOTOR	0542 207 7801 - 0542 207 7801	KÜÇÜK SANAYİ SİTESİ B BLOK NO:17
ADIVAMAN	GÖLBAŞI	AŞHEROĞLU TİCARET	0416 78200 24 - 0536 594 36 76	VAVUZ SELİM MAH.İNSAN BLV.NO:357
ADIVAMAN	KAHTA	HACI AKBAĞA	0416 725 92 80 - 0538 7770106	GAZİ MAH.FAİH SULTAN MEHMET CAD.NO:228
ADIVAMAN	MERKEZ	VÖKSEL MOTOR	0416 21684 63 - 0532 638 93 42	MEHMET AKİF MAH.ATATÜRK BULVARI M.SAVAŞ NO:341/A
ADIVAMAN	MERKEZ	KUTLU BİSİKLET	0416 216 29 45 - 0546 221 12 22	SİRATUT MAH.CUMHURİYET CD. NO:9
ADIVAMAN	MERKEZ	ABDURRAHMAN VAĞAR	0538 746 39 60 - 0538 746 39 60	T.REİS MAH.F.ÇAKIRAK CD.NO:82
AFYON	BAŞMAKÇI	HASAN MALÇOK	0272 411 34 12 - 0537 617 23 18	ÇAĞLAVAN MAH.ÇAĞLAVAN CAD. NO:33
AFYON	BOLVADIN	GENÇ MOTOR	0272 611 26 47 - 0543 619 23 64	EMİRDAĞ CAD.LALA SİNAN PAŞA MAH
AFYON	ÇAY	HASAN VILDIRHAN	0542 74607 30 - 0542 74607 30	YAKIF MAH İNÖNÜ CAD. NO:100
AFYON	DARZIRI	ÖZAY MOTOR	0272 421 3403 - 0554 564 82 14	YENİ SANAYİ SİTESİ 2. BLOK NO:2
AFYON	DINAR	VILDIRIM VILDIRIM	0538 345 91 70 - 0538 345 91 70	ESKİ SAN.MAH.MERNA SOK.NO:25
AFYON	EMİRDAĞ	KAYA MOTOR	0542 843 51 40 - 0542 843 51 40	SANAYİ SİT.İİ BLOK NO:8
AFYON	MERKEZ	AKİF DEMİRPENÇE	0272 215 70 34 - 0534 274 74 75	HACI MAHMUT MAH.DEMİRCİLER CAD. NO:4/A
AFYON	MERKEZ	VILDIRIM MOTOR	0272 213 46 93 - 0537 523 89 58	HACI CAFER MAH.ÇUKUR CADEDESİ DENİZ VALİYAN TÜRBE KARŞISI NO:40
AFYON	MERKEZ	PAMUKOĞLU	0272 212 2000 - 0535 763 66 77	DUMLUPINAR MAH.KAMİL MİRAS CAD.BEVAZ KOŞK APT ALTI NO:13
AFYON	SANDIKLI	KADER MOTOR	0272 512 92 43 - 0532 623 36 54	ESKİ SANAYİ KALAYCILAR İÇİ NO:10
AFYON	ŞUHUT	VELİ VILDIRIM	0536 712 70 64	HACI MUSA MAH. ÇAVIR CAD. NO:38
AFYON	EVÇİLER	ÖNEL MOTOR - GÖKSEL ÖNEL	0543 442 21 12	
AFYON	SULTANDAĞ	HOŞGÖR MOTOR	0545 618 43 58	VEŞİLÇİFTLİK SANAYİ SİTESİ NO:1
AKSARAY	ESKİL	İSMAIL DEMİRCİOĞLU	0382 418 60 81 - 0546 232 15 43	
AKSARAY	MERKEZ	HASAN GÜNİNDİ	0382 212 47 38 - 0533 361 97 55	ŞEVH HANIM MAH.ATATÜRK BULVARI NO:208/A-B-C
AKSARAY	MERKEZ	İKİZEL PLUS.OTO.VED.PAR.	0382 213 62 14 - 0544 877 26 52	SANAYİ MHEMİNİVET ARK.7.SK.NO:32
AKSARAY	MERKEZ	ZEVK MOTOR - VILMAZ KILIÇ	0536 63909 61	SANAYİ MAH. 2016 SOK. NO:27/1

AMASVA	G.HACIKÖV	VENİLER MOTOR	0358 717 29 66 – 0542 349 89 28	SANAYİ SİTESİ D/3 BLOK NO:31
AMASVA	MERKEZ	ENGLİN ÇETİN	0358 212 58 71 – 0505 383 88 77	58.İÇİ MH.ZÜBEYDE HANIM CD.PARKEVELERİ NO:86/A
AMASVA	MERZİFON	H.LİBRAHİM KARAVAKA	0358 513 56 13 – 0544 590 61 42	SANAYİ SİTESİ 1 BLOK NO:32/A
ANKARA	ALTINDAĞ	SELİM ŞAHİNBAŞ	0312 318 97 53 – 0535 828 15 16	DEMİR CAD. NO:10/B
ANKARA	BEYPAZARI	CENGİZ KANKAL	0312 76307 12 – 0532 481 8605	HACIKARA MAH. SAN. ÇAR. TAMİRCİLER SOK. NO:44/46
ANKARA	VEHİTMAHALLE	DUŞAN MOTOR - MURAT ERGİŞİ	0312 354 12 73 – 0542 727 18 26	OSTİM MAH. 34. SOK. NO. 2
ANKARA	MERKEZ	AVSU BİSİKLET - SALİH AKSOV	0542 485 70 89 – 0539 680 22 70	ANDIÇEN MAH. GÜZERGAH CAD. NO:50/A
ANTALVA	AKSU	ÖZTÜRK MOTOR	0242 463 17 27 – 0544 891 83 83	GÜZELVURT MAH.SERİK CAD.NO:41
ANTALVA	ALANYA	ALTIN MOTOR	0242 51580 78 – 0543 624 38 53	SANAYİ SİT GİRİŞİ AY DOĞAN PETROL KARŞISI
ANTALVA	DEMİRE	ÇETİN MOTOR	0242 871 2709 – 0533 966 91 88	VENİ CAMİ CAD.KURT APT.NO:1
ANTALVA	DÖŞEMEALTI	SÜRAT MOTOR	0542 574 59 73 – 0542 574 59 73	VUKARI MAH SANAYİ SİT BARBOROS CAD.NO:292
ANTALVA	GAZİPAŞA	VÜCEL TUNCER	0535 856 52 27 – 0539 821 84 87	SANAYİ SİTESİ B BLOK NO:2
ANTALVA	GÜNDÜĞMÜŞ	MUHAMMET UZUN	0535 511 12 69 – 0535 511 12 69	ZÜGÜR MAH.ATATÜRK CAD.NO:10/C
ANTALVA	KEMER	ERDOĞAN VAÇİN	0242 814 59 55 – 0505 345 67 75	VENİ MAH.DÖRTYOL CAD.NO:40/A
ANTALVA	KEPEZ	SETRA MOTOR	0533 541 74 41 – 0545 553 2804	MEHMET AKİF ERSOY MAH. 0722 SOK. NO:1
ANTALVA	KEPEZ	ÇOŞKUN MOTOR	0242 338 27 15	TEOMAN PAŞA MAH. GÜNEŞ CAD. NO:39
ANTALVA	KORKUTELİ	HİLMİ TAŞTEPE	0242 643 44 16 – 0533 762 44 14	KIREMİTLİ MAH.DÖŞEME SOK.NO:2/A
ANTALVA	MANAVGAT	MEHMET VİLDİRİM	0543 46307 96 – 0543 46307 96	ÇAĞLAVAN MAH. 7508 SOK. NO:21
ANTALVA	MANAVGAT	ERDEM MOTOR	0242 74302 19 – 0532 451 66 53	KAVAKLI MAH.ANTALVA CAD.EMİNİYET MÜD.KARŞI NO:14-1
ANTALVA	MANAVGAT	SİDE MOTOSİKLET-BİSİKLET	0543 388 13 66	SİDE MAH. VAVUZ SULTAN SELİM BLV. 7A
ANTALVA	MERKEZ	MEHMET GÜZELVURT	0533 635 6208 – 0533 635 6208	ZERDALİLİK MAH.CESESİ CAD.GÜNEVLİLER APT. NO:102/2
ANTALVA	MERKEZ	GÜDÜL TİCARET	0242 334 51 57 – 0533 381 8700	ÜÇGEN MAH. ABDİ İPEKÇİ CAD. DALGIÇ APT.1
ANTALVA	MERKEZ	AKDENİZ MOTOR	0242 248 40 92 – 0532 332 22 89	FAHRETTİN ALTAY CAD.NO:30
ANTALVA	MERKEZ	FAİZ KUŞUNLU	0242 241 64 41 – 0535 828 80 24	MURATPAŞA MAH.SEMT TONUÇU CAD.NO:64/A
ANTALVA	MURATPAŞA	ÖZCAN ACAR	0242 349 10 460536 738 79 33	GÜZELÖBA MAH.HAVVALANI CAD.KARANFİL MEHMET SİTESİ C BLOK NO:92/A
ANTALVA	MURATPAŞA	SERDAL KAHRAMAN	0553 232 27 95	ZERDALİLİK MAH.1380.SOKAK NO:2/C MURATPAŞA-ANTALVA
ANTALVA	MURATPAŞA	MOTOPRV MOTORLU ARÇ	0533 384 75 42	ETİLER MAH. SEMT KIZILIRMAK CAD. NO:59
ANTALVA	SERİK	SÖLEVİMAN ŞAŞMAZ	0545 621 16 39	MERKEZ MAH.2137 SOK.NO:22/A
ANTALVA	SİDE	AYDİKE CİRA	0242 753 67 87 – 0546 546 55 56	KEMER MAH.E.SULTAN MEHMET CAD.NO:5
ANTALVA	MANAVGAT	KADIR MOTOR - KADIR GÖK	0242 74600 69 – 0538 328 12 82	V.PAZARCI MAH. NİMARSLINAN CAD. NO:14/ 201
ANTALVA	MANAVGAT	UYVAL MOTOR - ALI UYVAL	0242 742 42 41 – 0543 343 93 73	AŞAĞI PAZARCI MAH. 1068 SOK. NO:16/A
ANTALVA	MURATPAŞA	EYVÜP YE MEHMET EMİN İNANÇ	0242 346 54 17	DUTLUBAHÇE MAH. FATİH CAD.NO:66 (Eski SANAYİ KARAKOLU KARŞISI)
ANTALVA	KEPEZ	MURAT İNANÇ	0242 381 469 39	HABİPLER MAH. SÜTÇÜLER CAD.NO:129/A
AYDIN	BOZDOĞAN	VILMAZ MOTOR	0543 519 02 25 – 0543 51902 25	ÇARŞI MAH. SANAYİ ÇARŞISI NO. 2/A
AYDIN	BUHARKENT	KERİMOĞLU MOTOR	0256 391 47 47 – 0542 288 75 65	ZAFER MAH.SANAYİ SİT.NO:20
AYDIN	ÇİNE	MURAT GÜRMAŞ	0256 711 37 62 – 0543 2660009	SANAYİ SİT.K BLOK NO:18
AYDIN	DALAMA	STAR MOTOR	0543 841 82 89 – 0543 841 82 89	SAN SİT.
AYDIN	DİDİM	ŞENOL MOTOR	0256 813 22 27 – 0532 281 93 64	ALTINKUM MAH.ATATÜRK BULVARI NO:38

AVDIN	GERMENCİK	ÖNDER MOTOR	0541 494 77 22 - 0541 494 77 22	MESUDİYE MAH.SANAYİ SİT NO:28
AVDIN	KARACASU	ÖZAY AYTAR	0256 441 2388	VAVLALI MAH.SANAYİ ÇARŞISI NO:1
AVDIN	KARPUZLU	MURAMMER CIVAN	0256 741 25 75 - 0539 38580 33	SANAYİ SİTESİ
AVDIN	KOŞK	SAYIT RÖİRDAG	0256 461 19 79 - 0544 318 38 96	SERDAROĞLU MAH.DALAMA CAD.YEŞİL SOK.NO:8
AVDIN	KOŞK	GİRTLİOĞLU TİCARET	0256 461 16 98 - 0542 710 62 21	SERDAROĞLU MAH DENİZ SOK. NO: 4
AVDIN	KUŞADASI	ERDAL TEZER	0256 811 21 97 - 0542 77903 92	DEĞİRMENDERE MAH. ADASAN SAN.NO:4
AVDIN	KUVUÇAK	TORAMAN MOTOR	0256 371 38 96 - 0544 371 2804	SANAYİ SİT. KEŞANE SOK. NO:22
AVDIN	MERKEZ	AVHANN ÇAKIROĞLU	0535 549 6586 - 0535 549 6586	OSMAN VOZGATLI MAH.İ281 SOK.NO:2/B
AVDIN	MERKEZ	ROKET MOTOR	0256 211 60 18 - 0532 796 51 95	ATA MAH.ALT SAN.677 SOKNO.3/A
AVDIN	NAZILLI	SILA MOTOR	0256 316 24 30 - 0555 991 18 68	KARAÇAY MAH.94.SOK NO:11
AVDIN	NAZILLI	HALUK NAVGAT	0256 315 46 68 - 0544 738 58 55	TURAN MAH. 19 MAVİS BULV. NO:2
AVDIN	NAZILLI	EFE MOTOR - MUSA OK	0256 315 59 69 - 0537 52589 53	KARAÇAY MAH.1013 SOK NO:4
AVDIN	NAZILLI	LİDER MOTOR	0256 316 19 29 - 0542 241 33 12	VENİ SAN ST. B-2 BL. NO:32
AVDIN	SÖKE	MOTORCU EROL	0256 512 68 82 - 0542 344 83 68	ÇELTIKÇI MAH.ALBAVRAK CAD.NO:71/A
AVDIN	SÖKE	SARIZYEBEKLER	0256 518 59 62 - 0543 773 51 43	KONAK MAH.İNÖNÜ CAD.NO:2
AVDIN	SULTANHISAR	TALAT VİLDİRİM	0543 958 22 95 - 0543 958 22 95	SANAYİ SİTESİ NO: 54
AVDIN	UMURLU	MOTO ASENA	0256 251 45 78 - 0536 497 20 81	
AVDIN	VENİPAZAR	MOTORCU TUNÇAY	0256 361 41 80 - 0533 656 87 21	
AVDIN	VENİPAZAR	BÜLENT BİRAN	0256 361 26 30 - 0544 661 41 40	VENİ MAH.SAN.SİT.B BLOK NO:3
AVDIN	KUŞADASI	MOTORCUM MOTOSİKLET LTD. ŞTİ.	0256 613 1 613 - 0544 613 1 613	EGE MAH. TURGUT ÖZAL BULVARI NO:48/A
AVDIN	ÇİNE	ŞAHARAL MOTOSİKLET TAMİRCİSİ	0256 711 48 60	CUMHURİYET MAH. 1. SOK. NO:8
AVDIN	KUŞADASI	RÜZGAR TEKNİK	0532 264 37 65	ADASAN SAN. SİT. 5 SOKAK NO:35
BALIKESİR	ALTINDOLUK	İLKER YENİĞÜN	0266 396 99 99 - 0536 449 58 59	İSKELE MAH. FEVZİ ÇAKIRMAK CAD
BALIKESİR	MERKEZ	KARAKAŞ MOTOR - FERDİ KARAKAŞ	0266 239 39 63 - 0532 139 46 32	AKINCILAR MAH. KEPSUT CAD NO:13/A
BALIKESİR	BANDIRMA	ÇAPA MOTOR - UFUK BAVRAKTAR	0543 384 35 14	17 EYLÜL MAH. DOKTOR CEVDET GÜNTÜRKÜN SOKAK B-8
BALIKESİR	SUSURLUK	İLKER BECENE	0543 457 88 51	VENİMAHALLE NAMIK KEMAL CAD. NO:11/A
BALIKESİR	AKÇAY	İZMİR TEKNİK	0266 385 10 17 - 0507 713 62 38	CUMHURİYET MAH.117 SK.NO:10/C
BALIKESİR	ALTINOVA	BERGAMALI MOTORCU	0266 338 21 02 - 0533 517 63 42	ALTINOVA SELİMİYE MAH.ATATÜRK BULVARI NO:63
BALIKESİR	AYVALIK	HÜSEVİN OK	0266 312 35 14 - 0542 278 81 47	FEVZİ PAŞA MAH.İNÖNÜ CD.2 SK
BALIKESİR	BİĞADİÇ	ATAK MOTOR	0266 614 18 96 - 0544 614 18 96	4 EYLÜL MAH.BALATLI CD.NO:17
BALIKESİR	BURHANİVE	HÜSEVİN DOĞANAY	0535 285 69 82 - 0535 285 69 82	K.CAMI MAH.SANAYİ CAD.NO:24
BALIKESİR	DURSUNBEV	AVCI MOTOR	0546 299 08 68 - 0544 384 98 97	ÇAKIRMAK MAH.DEMİRCİLER CAD.SANAYİ BÖL. NO:1
BALIKESİR	HARESİ	DEMİRBEV MOTO MARKET ŞUBE:1	0266 43 41 - 0586 787 78 43	AKINCILAR MAH. KEPSUT CAD. NO:2/C
BALIKESİR	HARESİ	DEMİRBEV MOTO MARKET ŞUBE:2	0266 409 0 222 - 0586 787 70 43	ATATÜRK MAH. VENİ HASTAHANE CAD. NO:10/B
BALIKESİR	EDREMIT	HÜKSEL ASLAN	0266 374 20 19 - 0537 493 27 24	BİNYAŞA SAN SİT.AKÇAY VOL ÜZERİ NO:65
BALIKESİR	ERDEK	AKVEL MOTOR	0266 835 72 80 - 0535 364 20 71	VALI MAH.DRUL CAD.NO:40/A
BALIKESİR	GÖNEN	SURAT MOTOR	0266 762 23 93 - 0546 218 80 62	MALKOÇ MAH. BALVA CAD. NO:31
BALIKESİR	HAVRAN	OCAKOĞULLARI	0266 432 51 39 - 0544 253 05 23	VILMAZ AKPINAR BLV.1.SOK NO:6

BALIKESİR	IVRINDI	MUSTAFA SAVGI	0266 456 37 48 – 0535 515 79 50	BEDRETTİN MAH.PAZARVERİ KARŞI.NO:39
BALIKESİR	MANAVAS	ÖZ-AY MOTOSİKLET	0543 781 26 92 – 0543 781 26 92	VENİ MAH.SEMT MİLLİ EĞEMENLİK CAD.NO:24/8
BALIKESİR	MANAVAS	GURHAN ÖZBAV	0266 818 19 66 – 0544 492 47 18	ÇARŞI MAH.BAĞLAR SOK.NO:51/A
BALIKESİR	MERKEZ	GÜLEÇ MÖTÖR	0266 246 16 61 – 0532 377 35 85	VENİ SAN. SİT. CUMHURİYET CAD. NO:160/A
BALIKESİR	MERKEZ	MOTOGARAGE	0543 546 79 33	AKIŒICILAR MAH.DURAN SOK.NO:17/C
BALIKESİR	SAVAŞTEPE	ERŞİN İNCE	0266 552 37 59 – 0536 584 88 09	FATİH SAN.SİT.NO:HX
BALIKESİR	SAVAŞTEPE	FİHARET BEZİCİ	0535 672 50 54 – 0535 672 50 54	FATİH SANAVİ SİTESİ NO:16
BALIKESİR	SİNDİRGİ	MEHMET DEMİR	0266 516 22 71 – 0537 414 03 98	SANAYİ SİT B BLOK NO:16
BALIKESİR	ALTINOLUK	KOCATEPE MÖTÖR BİSİKLET	0266 396 10 66 – 0530 516 41 94	TEKÇAM CAD. NO:24
BALIKESİR	MARMARA	AVŞA MOTOSHÖW – AYDIN GÖRGÖN	0266 896 14 45	VİGİTLER YOLU ÜZERİ (AVŞA ADASI)
BALIKESİR	EDREMIT	OCAKÖĞÜLLARİ – HÖSEVİN OCAK	0266 373 79 99 – 0531 749 40 37	CENNET AVAĐI MAH. 767. SOK NO:10
BALIKESİR	BANDIRMA	MURAT PALANOĐLU	0539 426 93 84	17 EVLÖL MAH. TAMİRCİLER SOK.NO:48/B
BARTIN	KOZCAĐIZ	BURHAN ACIBAL	0537 286 61 22 – 0537 286 61 22	MUSTAFA KEMALPAŞA CD NO:81
BARTIN	MERKEZ	ORHAN BAKIR	0378 227 38 24 – 0546 447 09 85	TUNA MH. ATEŞ DEĐİRMENİ SK. NO:148/D
BARTIN	MERKEZ	MURAT BULUT	0532 780 06 35 – 0532 780 06 35	VENİ MH.8.CD.NO:166
BİLECİK	SÖĐÖT	EMRE MÖTÖR	0228 361 47 48 – 0537 352 01 61	KAVRAN MAH. CURABEV CAD. NO:7-B C SÖĐÖT
BİLECİK	MERKEZ	KAHVAĐLU BİSİKLET	0228 212 85 95 – 0536 878 55 54	K.SANAYİ SİTESİ 8 BLOK NO:28
BİLECİK	MERKEZ	TUNA MÖTÖR – MEHMET KAZAK	0228 211 00 41 – 0 532 293 90 11	ERTUĐRULGAL MAH.GÖVEN SOK. ÖZKAN APT.NO-2/ B
BİLECİK	BOZÜYÜK	ÖZEN MÖTÖR – FUAT VÖKSEKDAĐ	0228 315 42 67 – 0530 656 38 25	VENİ MAH SÖLVEYMAN BEV CAD NO-51
BİLECİK	BOZÜYÜK	ÇELİK MOTORSİKLET	0228 315 25 81 – 0542 551 09 34	VENİ MH. ÖMER AĐA SK. NO:10
BÖLÜ	MERKEZ	ÇEVİK TİCARET	0374 215 22 88 – 0533 216 35 90	SANAYİ ST. 25. BL. NO:1-2
BURSA	OSMANGAZİ	NOKTA MÖTÖR – ÖZAN AVVİL	0224 222 45 39 – 0539 420 29 82	İNÖNÜ CAD NO:123
BURSA	VENİŞEHİR	MOTORCU MUSTAFA – MİNE TUMBA	0532 623 16 36	ÇAYIR MAH. GARAÇI CADDESİ NO:33/B
BURSA	OSMANGAZİ	MOTO LİMİT – FATİH ŞENHİSAR	0224 272 56 79 – 0533 544 69 46	KÖPLÜPINAR MH. VENİ VALOVA YOLU CADDESİ NO:85
BURSA	OSMANGAZİ	MOTORSİKLET CENTER	0224 251 36 50 – 0224 253 37 00	KEMERÇEŞME MAH.VENİ VALOVA YOLU NO:102
BURSA	GEMLİK	ÇAĐLAR ÖTÖ	0542 745 16 90 – 0538 742 08 07	DR.ZİVA KAYA MAH.İSTİKLAL ÇIKIRAZI NO:4/A
BURSA	İNEGÖL	GENÇLER MÖTÖR	0224 711 98 96 – 0542 726 51 09	MAHMUDİYE MH.İBRAHİM ŞEMBEL SK.NO:8
BURSA	İNEGÖL	HASAN DOĐAN	0541 232 22 18 – 0541 232 22 18	VENİCE MAH. HALİL BEV CAD. NO: 16
BURSA	KARACABEV	TOSUN MÖTÖR	0224 600 00 30 – 0536 220 86 94	SUNĐUÇ PAŞA CD.KARACA AHMET MH.110/B
BURSA	M.KEMALPAŞA	SERDAR KÖSELİ	0224 613 85 86	HAMİDİYE MAH.3 NOLU SOK.NO:1
BURSA	M.KEMALPAŞA	MESUT HASIRCI	0224 614 03 83 – 0537 673 91 77	HAMİDİYE MAH.7 NOLU SK. NO:6
BURSA	ORHANGAZİ	İSMAIL GÜNDOĐDU	0224 573 27 02 – 0536 357 13 90	CAMİMEBİR MAH.SANAYİ SOK.MYO KARŞISI NO:4
BURSA	OSMANGAZİ	BURSA SET GRUP	0224 271 99 80 – 0533 734 08 88	ULUVAL NO:3
BURSA	GEMLİK	BİROL ÇELİK	0224 514 22 87 – 0505 216 98 87	VENİ VALOVA YOLU 1.KM NO:88
BURSA	İNEGÖL	GENÇLİK KİRTASİYE	0224 711 60 64	OSMANİYE MAH.İSTİKLAL CAD.NO:8
BURSA	MERKEZ	NOKTA MÖTÖR – ÖZAN AVVİL	0224 222 45 39 – 0539 420 29 82	İNÖNÜ CAD NO: 123
BURSA	VENİŞEHİR	LİDER MOTORS	0532 550 70 20	VENİGÖN MAH. BURSA CAD. NO:28/A
ÇANAKKALE	MERKEZ	ŞAMPİYON MÖTÖR-MEHMET KIRAÇ	0553 771 79 13	NAFİK KEMAL MAH. KAVRAN SOK. NO:24/A

ÇANAKKALE	AVVACIK	KAZIM ÖZKAYA	0286 712 31 61 - 0542 581 63 40	
ÇANAKKALE	BAVRAMIÇ	KILIÇ MOTOR	0286 773 11 47 - 0546 271 35 06	İNÖNÜ CAD. ESKİ SAN.BÖL. NO:54
ÇANAKKALE	BAVRAMIÇ	ARSLAN MOTOR - ERCAN ARSLAN	0266 773 46 05 - 0544 395 52 54	CAMİKEBİR MAH. ESKİ SAĞIRI 2. SK. NO:24
ÇANAKKALE	BİGA	MEHMET ATEŞ	0286 316 59 73 - 0536 262 83 96	KIBRIS ŞEHİTLERİ CAD.NO:50
ÇANAKKALE	ÇAN	SÖNMEZ MOTOR - SERDAR SÖNMEZ	0543 276 48 56	CUMHURİYET MAH ETİLİ SOK NO:3/D
ÇANAKKALE	EZİNE	AŞŞAR MOTOR	0286 618 41 75 - 0532 742 32 89	CAMİKEBİR MAH. PAHAİR VERİ NO:25
ÇANAKKALE	EZİNE	VÜCEL ÖZKAYA	0286 618 27 14	CAMİKEBİR MAH. KAZANLIKUVU MEVHİ BELD. DÜD. NO: 25
ÇANAKKALE	GELİBOLU	SURUÇU MOTOR - MOTOR TİCARET	0545 969 53 76 - 0286 566 47 73	SAĞIRI SİTESİ 9.BLOK NO:21
ÇANAKKALE	GÖKÇEADA	SAVULU MOTOR	0286 887 44 46 - 0536 355 40 49	ÇINARLI MAH. SAN.SIT.KM EVLERİ NO:11
ÇANAKKALE	MERKEZ	KARDEŞLER İNVEDİ	0286 217 33 60 - 0532 336 97 92	İSMETPAŞA MAH.KABATEPE MAH.SOK.NO:5
ÇANAKKALE	MERKEZ	EGE MOTOR - İSMAIL CAN	0546 266 20 72	İSMETPAŞA MAH. M.HÜSNÜ AKKOYUN SOK. NO:19/B
ÇANAKKALE	VERİCE	BOZKURT MOTOR	0286 474 27 45 - 0546 619 88 43	SAĞIRI BÖLGESİ NO:78
ÇANAKKALE	VERİCE	MEHMET DEMİREL-DEMİREL MOTOR	0541 229 01 89	VENİ MAH. SAĞIRI BÖLGESİ KM EVL. NO:53
ÇANKIRI	MERKEZ	NEZİROĞLU BİSİKLET	0376 213 31 44	CUMHURİYET MAH. PAŞABEYOĞLU İŞ MERKZ. NO:7
ÇANKIRI	MERKEZ	VILMAZOĞLU MOTOR ATV	0376 212 52 13 - 0507 305 48 91	BUĞDAY PAZARI MAH. VILPA APT NO1.
ÇORUM	MERKEZ	AS MOTOR	0364 213 22 08 - 0542 225 76 73	CENGİZTOPEL CAD. NO:46
ÇORUM	OSMANCIK	MUSTAFA VOLUDDÖRÜ	0364 611 83 24 - 0542 746 63 33	VAZI MH. AKŞEMSETTİN SK.NO:13/B
ÇORUM	MERKEZ	SAĞLAM MOTOR	0364 260 14 44 - 0538 673 32 81	ULUKAVAK MAH. AKŞEMSEDDİN CAD. NO: 143/A
ÇORUM	ATAKUM	ERAY DEMİRTAŞ	0544 556 00 97	VAVRUTURNA MAH.KULAKSIZ SOK.NO:13/B
ÇORUM	OSMANCIK	AHMET GÖNEŞ	0537 790 59 35	KOVUNBABA MAH.AKKOCA SOKAK NO:14/B
DENİZLİ	ACIPAVAM	BAVRAM ÖZER	0258 518 42 47	SAĞIRI SİTESİ 1 BLOK NO:11/A
DENİZLİ	ACIPAVAM	ŞİRİN MOTOR	0258 536 83 78 - 0546 223 72 20	ACIPAVAM KARAHÖVÜK KÜVÜ
DENİZLİ	BOZKURT	ÖMER ER	0538 403 57 41 - 0538 403 57 41	HAMİDİVE MAH.ADNAN MENDERES CAD.NO:3
DENİZLİ	ÇAL	UMUT MOTOR	0534 836 60 81 - 0534 836 60 81	HANÇALAR KASABASI
DENİZLİ	ÇIVRIL	HÜSEVİN ERDOV	0258 713 32 60 - 0542 644 49 43	ÇATLAR MH. ŞEHİT UFUK ÇAĞLAR CD. NO:9
DENİZLİ	ÇIVRIL	FEVZİ DENİZ	0537 651 27 32 - 0537 651 27 32	ÇARŞI MAH. PAZAR SOK.
DENİZLİ	ÇIVRIL	EREN MOTOR	0258 742 69 72 - 0535 417 79 49	GÜRPINAR KSB. BULHAZ MAH. NO: 1
DENİZLİ	HALE	ÖZEN MOTOR	0258 671 22 51 - 0537 327 54 59	SAĞIRI SİTESİ NO:8
DENİZLİ	MERKEZ	MERT MOTOR	0258 261 67 60 - 0507 387 77 76	SARAYLAR MAH.İZMİR ASFALTI ÜZERİ NO:97
DENİZLİ	MERKEZ	ZAFER MOTOR	0258 265 28 83 - 0535 250 50 99	TOPRAKLIK MAH. DOĞAN CAD. NO: 36
DENİZLİ	MERKEZ	DENİZLİ GÜNNÜR OTO	0258 251 20 16 - 0533 661 51 84	DELİKTAŞ MAH.ANKARA BULVARI NO:60/C
DENİZLİ	MERKEZ	MEHMET VİLDİRİM	0258 371 83 92 - 0535 451 01 56	İLBADI MAH. 231. SOK. MEHMET GAZI CAD. NO: 32
DENİZLİ	SARAYKÖV	SİNAN PIVANCI	0543 865 44 69 - 0543 865 44 69	TURAN MAH.24 MAVİS CAD.NO:23
DENİZLİ	TAVAS	SEÇKİN MOTOR	0258 613 19 99 - 0546 646 56 26	SATMANLIK MAH.HASTANE CD.NO:10/A
DIVARBAKIR	BAGLAR	ÖNDER BİSİKLET	0412 233 51 85 - 0535 215 51 53	MEDİNE BULVARI RUHAN 2 APT NO:2
DIVARBAKIR	BİSMİL	VUNUS DOVRAZ	0553 305 15 72 - 0553 305 15 72	AKPINAR MAH.15 SOK.NO:70/B
DIVARBAKIR	ERGANI	ZÜLKÜF ACUN - ACUN TİCARET	0412 611 02 01 - 0507 971 47 12	A.MENDERES MAH. KURTULUŞ CAD. NO:307
DIVARBAKIR	ÇERMİK	İBRAHİM ORUÇ - ORUÇ MOTOR	0412 461 22 93 - 0507 947 73 16	TEPE MAH. DIVARBAKIR CAD. NO:155/A

DÜZCE	MERKEZ	ÖZTUĞÇ MOTOR	0536 575 64 39	CE DIDİVE MAH.SEMT MİMAR SİNAN CAD.NO:75/1
DÜZCE	AKÇAKKOCA	MOTONAZ	0380 618 88 66 - 0532 635 71 85	AVRULI MH.EREĞLİ CD.NO:120
DÜZCE	MERKEZ	HATİCE VİLDİZ	0541 614 61 81 - 0542 832 80 57	DOĞANLI KÖVÜ NO:370
EDİRNE	HAYSA	TUNA MOTOR	0284 336 11 31	YENİ SAN.ST.1 BL. NO:12
EDİRNE	KEŞAN	HÖSEVİN KORKMAZ	0284 714 95 77 0535 422 90 49	V.ZAFERİVE MAH.PAZARVERİ DÜKKANLARI NO:18
EDİRNE	MERKEZ	UZUN İSMAIL TİCARET	0284 213 71 41	SABUNİ MAH.YETİMLER ÇARŞISI NO:11
EDİRNE	UZUNKÖPRÜ	METEHAN DURULAR	0284 514 05 79 - 0535 220 89 36	BÜYÜKŞEHSUVAR MAH.İNÖNÜ CAD.ÇEVRE VOLU NO:75
EDİRNE	İPSALLA	İLKODÖĞÜŞ TİCARET	0532 413 54 57	SARAAĞ ILVAŞ MAH.SEMT 2 NOLU BELEDİVE GEÇİDİ SOK.NO:2
EDİRNE	MERKEZ	İSMAIL KURT	0535 734 77 17	TALATPAŞA MAH.BOSTANPAZARI CAD.40 H
EDİRNE	KEŞAN	EMRE BAKIR	0542 713 35 89	BÜYÜK CAMİ MAH. GÜVEN SOK. NO:08/A
ELAZIĞ	MERKEZ	SERCENK EMİROĞLU	0532 676 41 43	NALBEV MAH. VENİCE SOK. NO:A/81
ERZİNCAN	MERKEZ	MESUT ÖZDEMİR	0543 637 19 58 - 0543 637 19 58	MERKEZ ÇARŞISI İNÖNÜ MH. 13 SOK. NO: 55
ERZURUM	MERKEZ	DOĞAN MOTOR	0442 242 97 48 - 0533 506 78 09	KAVAK MAH. MUSALLA CAD. NO: 34
ERZURUM	İSPİR	YAMAN MOTOR		KARŞIVAKA MH FATİH CD. NO: 17
ESKİŞEHİR	ÇİFTELER	TONGUÇLAR MOTOR	0222 541 25 28 - 0543 502 43 92	KÜÇÜK SAN SİT C BLOK NO:19
ESKİŞEHİR	MERKEZ	EMRE BİSİKLET	0222 321 12 01 - 0535 852 89 96	TUNALI MAHALAKASVAĞACI SK.NO:5/A
ESKİŞEHİR	SIVRIHISAR	ŞİMŞEK MOTOR	0222 711 44 91 - 0541 668 67 28	ESKİ SAN.ÇARŞISI SAKARVA CAD.NO:11
GAZİANTEP	İSLAHİYE	ŞİH MEHMET VILMAZ	0342 863 28 48 - 0532 226 86 43	ATATÖRK BULVARI NO: 36/A
GAZİANTEP	MERKEZ	AS MOTOR	0342 231 18 23 - 0544 676 88 01	İNÖNÜ CAD.NO: 209
GAZİANTEP	ŞAHİNBEV	GAZİANTEP MOTOR	0342 221 01 11 - 0533 552 57 89	SUVABATMAZ MAH.ŞEHİTLER CD.NO:97
GAZİANTEP	ŞEHİTKAMİL	HAVRİ HAYTA	0542 784 96 27 - 0542 784 96 27	ÖZGÜRLÜK MAH.118 NO SOK NO:3
GAZİANTEP	ŞAHİNBEV	GAMAN MOTOR	0542 346 24 39	KARAGÖZ MAH. ÇAMURCU SK. NO.34/D KALE GİRİŞ KAPISI KARŞISI
GİRESUN	MERKEZ	AVARLAR BİSİKLET SAN.	0454 240 50 50	HACISIVAM MAH. KİNA SOKAK NO:23
GİRESUN	MERKEZ	GÖKHAN TANIRVERDİ	0543 964 65 29	ÖSMANİYE MAH.O.VILMAZ CAD.NO:35/A
GİRESUN	GÖRELE	ZİRVE MOTOR - HASAN KEÇECİ	0545 214 27 64	KUMVALI MAH. ŞİT.TEMEL KUŞU BLV. SAHİL VOLU CAD.NO:27/A
GÜMÜŞHANE	ŞİRAN	MUSTAFA AVDİN	0541 317 30 29 - 0541 317 30 29	KARACA MAH.KÜME EVLER MEVKİSİ MEZARLIK KARŞISI
HATAY	ANTAKYA	KENAN USLU	0326 215 39 30	VAVUZ SULTAN SELİM CAD. NO:54/A ANTAKYA
HATAY	ANTAKYA	MAHRİ EŞKİN	0326 231 60 38 - 0535 510 56 36	HÜRRİYET MAH.ATATÖRK CD.HARBİYE BELDESİ
HATAY	DÖRTYOL	FATİH EKEN	0326 713 20 95 - 0536 621 65 82	VEŞİL MAH.ATATÖRK CAD NO:17
HATAY	PAYAS	ERCAN BÖTÜN	0326 755 21 91 - 0532 663 21 75	KÖRTÖL MAH.ATATÖRK CD.NO:75
HATAY	SAMANDAG	RAMAZAN MOTOR	0326 536 15 31 - 0536 923 15 31	SUTAŞI BELDESİ TRANS ÇİLLER CAD.
HATAY	KIRIKHAN	SÖVLEMEZLER TİCARET	0326 344 15 13 - 0532 404 78 78	CUMHURİYET MAH.N.CİVELEK CAD.NO:32/F
HATAY	İSKENDERUN	MEHMET EKENEL	0326 661 21 55	RAPAÇTILIK MAHALAKENİZ CAD.NO:1
HATAY	İSKENDERUN	TAHIR BÜLBÜL	0543 763 02 80	ÇAY MAH. 101 SOKAK NO:25
İĞDIR	MERKEZ	ALİ DEMİR	0476 227 16 99 - 0542 836 51 46	CUMHURİYET MAH.MİLLET CD.BASIN SK.NO:12
İSPARTA	EĞİRDİR	MEHMET URSAVAŞ	0542 803 37 94 - 0246 313 28 59	SANAVİ ÇARŞISI CAMİ KARŞISI
İSPARTA	BELENDOST	MUSTAFA SARI	0246 381 43 32 - 0536 643 86 05	BELEDİVE KARŞISI NO:10
İSPARTA	BELENDOST	AKIN MOTOR	0535 548 91 51 - 0535 548 91 51	MUHARREM MAH. ŞEHİT ATILLA ŞENER CAD. NO:8

ISPARTA	KEÇİBORLU	SELAHATTİN SARGIN	0246 541 40 67 - 0546 779 21 72	VENİCE MH. KÖRE SK. NO:4
ISPARTA	MERKEZ	GÜVEN MOTOR	0246 212 02 21 - 0535 285 17 21	ESKİ SANAYİ 131.CAD. NO:19
ISPARTA	MERKEZ	MURAT MAHMMUT ERCELİK	0246 223 81 83 - 0538 886 66 66	ESKİ SAN.MAH.ÇELİK SOK.NO:26
ISPARTA	ŞARKIKARAĞAÇ	HAKAN GÜRDALLI	0246 411 49 30 - 0532 275 68 40	ULUKALE MH NIZAM SK NO:10/1
ISPARTA	VALVAÇ	AKKASOĞLU BİSİKLET	0246 441 39 51 - 0530 696 81 11	ÇARŞI MAH. HASTANE CAD. NO:84
İSTANBUL	ARNAVUTKÖY	NET MOTOR	0212 597 38 07 - 0532 490 37 44	MERKEZ MAH.ESKİ EDİRNE ASFALTI ERGÜN SOK. NO:6
İSTANBUL	ATAŞEHİR	35 MOTOSTAR - BİRSEN BAŞAK	0216 577 34 90	İÇERENKÖY MH. KARTAL SK. NO:16 İSTANBUL
İSTANBUL	AVCILAR	EROL SERÇE	0533 028 84 64	AMBARLI MAH. CUMHURİYET CAD. KÖSEM AP. 59/A
İSTANBUL	BACILAR	FEVZİ BARDAK-MEGA MOTOR	0549 642 43 42	VAVUZ SELİM MAH. BİRLİK CAD. NO:81/A
İSTANBUL	BACILAR	İSTANBUL MOTOR	0212 429 80 23 - 0507 756 70 76	KEMALPAŞA MAH.SEMT 27.SOK.NO:2/A
İSTANBUL	BAKIRKÖY	KEMAL UÇAK	0212 571 43 69 - 0537 603 03 58	OSMANİYE MAH. AKSU OSMANİYE YOLU SOK. NO: 16/B
İSTANBUL	BEVLİKÖZÜ	ABAYLAR OTO. SANAYİ VE TİCARET A.Ş	0536 327 16 43 - 0537 871 35 71	GÖYEVLER MAH. AUTOPIA OTOMOBİL DÖNÜRSİ
İSTANBUL	ÇATALCA	FARUK KÖŞELİ - KÖŞELİ TİCARET	0212 763 42 97 - 0533 374 94 21	KARACAKÖY MERKEZ MAH.İSTANBUL CAD.MUH.ALT.NO:1
İSTANBUL	ESENLER	İSTANBUL MOTOR	0212 431 01 31- 0532 471 13 84	BİRLİK MAH 842. SK NO:39/ A ATIŞALANI
İSTANBUL	ESENYURT	GÜVEN MOTOR	0212 596 94 37 - 0532 603 03 62	PINAR MAH.ERZURUM KONGRE.CAD. NO:149
İSTANBUL	ESENYURT	HÜSEYİN KAÇMAZER	0212 428 52 63 - 0535 683 12 76	FATİH SAN.SIT.CI 6 BLOK NO:25
İSTANBUL	FATİH	BERKAY MOTOR	0212 586 71 07 - 0532 408 92 31	HASEKİ SULTAN MAH. KIZILFELMA CAD. NO:93
İSTANBUL	GAZİOSMANPAŞA	İNCİVE BÜTÖN	0538 843 11 09 - 0538 354 64 20	KAZIM KARABEKİR MAH.HEKİMSUVU CAD. NO:102/1A
İSTANBUL	GÜRPINAR	BEVLİKÖZÜ MOTORSİKLET	0212-880-21-24 0533-592-53-81	GÜRPINAR MAH ÖVME SOK NO:2/1 BEVLİKÖZÜ
İSTANBUL	HASANPAŞA	İLERİ MOTOR	0531 593 89 89	PANAYIR SOK SADIKOĞLU İŞ MEKEZİ 1 DOKKAN ALTI
İSTANBUL	İKİTELLİ	VILMAZ MOTOR	0212 698 06 53 - 0541 732 99 10	MEHMET AKIF MAH.ŞİŞLİ VEVSEL CAD.SARMAŞIK SOK. NO:3
İSTANBUL	K.ÇEKMECE	BAYRAM KANDEMİR	0212 472 18 19 - 0533 138 19 57	ATATÜRK MAH.İKİTELLİ CAD.NO:7/D
İSTANBUL	KADIKÖY	MOTO HAL - RYSE ORAL	0532 486 76 01 - 0216 330 00 85	FARHETTİN KERİM GÖKAY CD NAHİTBEY SOK NO:1/8 KUVVUŞAŞI
İSTANBUL	KADIKÖY	YSK MOTOR - VASİN KÜÇÜKAL	0543 337 66 00	EĞİTİM MAH. POYRAZ SOK. NO:20 HASANPAŞA
İSTANBUL	KADITHANE	KENAN ÇAĞLAVAN	0212 356 49 49 - 0544 800 11 12	HARMANTEPE MAH. OKUL CAD. NO:89 A
İSTANBUL	KINALIADA	KAÇMAZER MOTOR	0537 282 46 99 - 0537 282 46 99	KINALI ADA İSKELE CD.NO:3/C
İSTANBUL	MARSLAR	NURAL RAVCI	0212 285 13 31 - 0545 685 11 09	ATATÜRK OTO SAN.SIT.2.KISIM 33.SOK NO:1363
İSTANBUL	PENDİK	ÇİRAZOĞLU MOTOR	0216 390 18 63	DOĞU MAH.HATBOVU CAD.NO:88/25
İSTANBUL	SARIVER	BERKE BİSİKLET	0212 242 18 67 - 0554 936 50 80	MADEN MAH.ÇEMEN ÇIKMAZI NO:3/A
İSTANBUL	SİLİVRİ	ÖPÇİN TİCARET	0542 522 42 61	SELİMPAŞA MERKEZ MAH.1039.SOK.NO:3/B SİLİVRİ
İSTANBUL	SİLİVRİ	İSMAİL GÖZKARA	0212 727 52 80	P.MEHMET PAŞA MAH.BURHAN SOVASLAN SOK.NO: 10
İSTANBUL	SULTANGAZI	KEMAL ÖZER	0543 463 67 04	CEBECİ MAH. SEMT 2554 SK. KAT:4 5/A
İSTANBUL	ŞİŞLİ	KARADENİZ MOTOR	0554 571 06 58	KUŞTEPE MAH.KARKUVUSU SK.13 1
İSTANBUL	ÜMRANİYE	GN MOTO - ZEKİ GÜDÜHAN	0216 61 65 78 - 0545 241 85 61	ADEM VAVUZ MAH.ŞEHZADEMEHMET CAD. NO:3
İSTANBUL	ÜMRANİYE	BALCI MOTOR VUKI MAĞAZA	0531 557 79 13	MEHMET AKIF MAH. DOĞANEVLER CAD. NO:69/B
İZMİR	ALIAĞA	VALÇİN BİSİKLET	0538 359 64 39	KAZIM DİRİK MAH.ÖNAT KUTLAR SO NO:1/A ALIAĞA/ İZMİR
İZMİR	BALÇOVA	SERKAN PENBE	0536 931 61 72	FEVZİ ÇAKIRAK MAH. DEMİRCİ EFE SOK. NO:12/2A
İZMİR	BAVINDIR	TUNÇAY TOSUNCUK	0532 595 31 34 - 0532 595 31 34	CUMHURİYET MAH.İSTASYON CD.NO:1

İZMİR	BAVINDIR	MEHMET ZEYTİNCİ	0543 914 76 38 - 0543 914 76 38	DEMİRCİLİK MAH. ERGENEKON CAD. NO: 17
İZMİR	BAVINDIR	KORCAN ARTUNÇ	0554 278 42 94	DEMİRCİLİK MAH. MEHMET AKIF CAD. NO:1/8
İZMİR	BAVRAKLI	YAKUP BAŞTÜRK	0535 945 95 71 - 0535 945 95 71	BAVRAKLI 3644610-1637.SOK.NO:41
İZMİR	BAVRAKLI	UGUR KARAPINAR	0232 371 51 31 - 0534 877 37 74	BAVRAKLI MAH. 1917 SOK. NO: 2C
İZMİR	BEVDAĞ	ŞAHİN MOTOR	0232 592 97 77 - 0542 456 71 43	SAN.SIT.H BLOK NO:12
İZMİR	BORNOVA	BHAHİR DEMİRCİ	0507 481 28 44	RAFET PAŞA MAH. 5175 SK 17/A
İZMİR	BORNOVA	KARDEŞLER MOTOR	0232 467 47 58 - 0554 870 22 54	KAMİL TUNCA BULVARI NO:77/A
İZMİR	BORNOVA	SERKAN AŞÇI	0535 568 02 54	VİLDİRİM BEVAZIT MAH.VİLDİRİM BEVAZIT CAD.NO:62/A
İZMİR	BUCA	ERCAN AKTAN	0534 916 15 91	MUSTAFA KEMAL MAH. İSMAIL SIVRI BULVARI NO:321/B
İZMİR	BUCA	KAPTAN MOTOR	0232 276 08 67 - 0532 696 75 39	İSMAIL SIVRI BULVARI 222 SK.NO:339/B
İZMİR	ÇEŞME	ÇALIŞKAN MOTOR - ETHEM ÇALIŞKAN	0507 277 94 84	İLİCA MAH.ŞİNE CAD.NO:45
İZMİR	ÇİĞLİ	MOTOKLİNİK	0232 329 88 43 - 0541 511 43 08	TUZLA CAD.VENİ MAH.NO:6
İZMİR	DIKILI	HİLMİ AKSOV	0537 309 30 00 - 0537 309 30 00	İSMETPAŞA MAH. SANAYİ SİTESİ 121 SOK.
İZMİR	GAZİEMİR	SEVCAN KESER	0539 595 27 55 - 0539 595 27 55	MENDERES MAH.SEMT 1032.SOK.NO:46/A
İZMİR	KAHRAMANLAR	ERTUĞUL VURAL	0232 484 93 09 - 0507 987 40 47	KAHRAMANLAR MAH. 1397 SK 25 A A KODAK İZMİR
İZMİR	KARABAĞLAR	EROL SÜREN	0232 250 24 71 - 0536 203 05 54	BAHAR MAH. HALİDE EDİP ADAVAR CAD. NO:52/C
İZMİR	KARABAĞLAR	4D TEKNİK MOTOR	0232 264 84 07 - 0541 623 86 91	AŞIK VEVEL MAH.4006 SK.NO:34
İZMİR	KARABAĞLAR	YAĞMUR MOTOR	0232 227 00 32 - 0533 680 05 20	2959 SOK.NO:1/D BOZVAKA
İZMİR	KARŞIVAKA	MOTOSHOP	0232 365 62 65 - 0533 724 09 18	GİRNE BULVARI NO:188/B
İZMİR	KARŞIVAKA	TEKNİK KARDEŞLER	0232 368 50 62 - 0536 920 34 14	ALAYBEV MAH.1696 SOK.NO:57/A
İZMİR	KARŞIVAKA	MOTORCU E.JDER	0232 372 29 14 - 0536 266 04 32	BARİŞ CAD.NO:109
İZMİR	KARŞIVAKA	TUĞHAN BÜYÜKTAŞ	0533 465 13 48 - 0533 465 13 48	DEDEBAŞI MAH. 6052 SOK. NO: 5/B
İZMİR	KARŞIVAKA	VEVEL ÖKTENER	0553 243 16 29 - 0553 243 16 29	1735. SOK. NO: 174/A
İZMİR	KARŞIVAKA	VACIT VÜSEL	0232 382 05 08 - 0532 377 75 50	İMBATLI MAH. 6086. SOK. NO:50
İZMİR	KEMALPAŞA	HÜSEYİN ARI	0232 878 35 59 - 0555 540 15 59	8 EVLÜL MAH.HOCA AHMET VESEVİ CD. NO:41
İZMİR	KINIK	RÜSTEM TOPAL	0545 403 06 59 - 0545 403 06 59	OSMANİYE MAH.SANAYİ SİT.NO:8
İZMİR	KIRAZ	MUSTAFA VİĞİT AKSOV	0541 873 50 80 - 0541 873 50 80	CUMHURİYET MAH.KURTULUŞ CAD.NO:2/A
İZMİR	KODAK	FERİT MAHAZ	0555 559 41 14 - 0555 559 41 14	KAHRAMANLAR 1411 SOK N:71/A
İZMİR	KODAK	ZAFER MOTOR	0232 246 41 53 - 0535 435 61 08	M.ALI AKMAN MAH.18.SOK.NO:27/A
İZMİR	MENDERES	ÇETİN MOTOR	0232 782 16 27 - 0507 531 38 85	CÜNEYT BEV MAH.CÜNEYT SOK NO:40
İZMİR	MENEMEN	VÜKSEL BİSİKLET	0535 514 62 03 - 0535 514 62 03	PROF.MUHAMMER AKSOV CD.NO:95/A
İZMİR	ÖDEMiŞ	MEHMET EMİN KIRLIOĞLU	0232 545 65 09	ZAFER MAH.ATATÜRK CAD.NO:95
İZMİR	ÖDEMiŞ	GOKHAN SÜVEREN	0232 544 66 50 - 0544 551 68 18	CUMHURİYET MAH.CUMHURİYET CAD.NO:61
İZMİR	SEFERİHİSAR	ARIF GÜLCAN	0536 570 82 10	CAMİHEBİR MAH.SANAYİ SİT.A/BLOK
İZMİR	ŞİRİNVER	MERVE BİSİKLET	0232 448 63 31 - 0535 945 13 38	UFUK MAH.İSTİKLAL CAD.NO:70/A
İZMİR	TİRE	BİLGİN MOTOR	0232 511 32 78 - 0546 930 91 95	ŞEHİT MEHMET ÇOBAN BULVARI NO:3-A
İZMİR	TORBALI	VUSUF KERAN ÇELEKİ	0551 229 43 43	ERTUĞUL MAH. 3031 SK. 4/A
İZMİR	TORBALI	SEFA MOTOR	0232 856 10 68 - 0232 855 54 28	TEPEKÖV M. AVDİN AS.FENARLI NO:284



İZMİR	TORBALI	ALİ SERT	0232 853 19 37 - 0535 630 50 09	VEDİ EVLÜL MAH.5561 SOK NO:41
İZMİR	TORBALI	ALİ BULUT	0232 856 41 05 - 0533 725 20 55	TEPEKÖV M. EĞERCI CAD. NO: 28
İZMİR	BAVRAKLI	NECAT MERSİN		SOĞUKKUV MAH. 1595 SK. 26F
İZMİR	BAVRAKLI	CAFER DOĞAN	0232 388 41 06 - 0552 471 18 61	OSMANGAZI MAH. OSMANGAZI CAD. 72/B
İZMİR	ÖDEMiŞ	HAMİT YAŁCINKAYA	0532 526 07 34	UMUR BEV MAH. İSTASYON CAD. NO:8/1
İZMİR	HEMALPAŞA	VUNUS UÇAR	0232 884 17 78 - 0533 035 82 07	SANAYİ SİTESİ ARMA BLOK BAĞVURDU
İZMİR	URLA	MOTORCU TOLGA - TOLGA GENÇ	0553 963 39 94	SANAYİ SİTESİ A BLOK NO:3
KAHRAMANMARAŞ	ŞUBAT	GEMCİOĞLU MOTOR-VUNUS AKGEMCI	0532 670 86 88 - 0344 235 09 05	ŞAZİBEV MAH. 1. MAHRUKAÇILAR CAD. NO:6 12
KAHRAMANMARAŞ	MERKEZ	HARUN BİLİM	0542 402 00 84	MENDERES MAH. GİRNE CAD. 78 DULKADİROĞLU
KAHRAMANMARAŞ	MERKEZ	MEHMET TOPAL	0344 231 10 80 - 0543 503 23 59	ŞEVH ADIL 9 NO:8
KAHRAMANMARAŞ	ELBİSTAN	KIRIK MOTOR	0542 761 52 73 - 0542 761 52 73	BATTALGAZI CD. NO:6/A
KARABÜK	MERKEZ	RECEP SARI	0535 448 86 88	KURTULUŞ MAH. SANAYİ CAD. NO:18A
KARAMAN	ERMENEK	ÇAĞDAŞ MOTOR	0338 716 45 25 - 0537 591 88 26	SANAYİ SİT D BLOK NO:10
KARAMAN	MERKEZ	ÖZKAYA MOTOR	0338 212 72 54 - 0544 272 55 70	CEDİD M.H. AZİZ TARHAN CD. NO:1/D
KASTAMONU	MERKEZ	DİLEK TİCARET	0366 214 40 66 - 0542 626 97 00	AKTEKKE M.H. YAŁCIN CD.HOROZOĞLU SK. NO:6
KASTAMONU	MERKEZ	İSMAIL CALAV	0542 720 86 08	İNÖNÜ MAH.VİGİN SK.CAN SİT.ABL 4/F
KASTAMONU	BOZKURT	VILMAZ İNAN	0542 354 28 36	MERKEZ MAH. YENİ SANAYİ SİTESİ NO:1
KAYSERİ	MELİKGAZI	HACA MOTORS	0352 336 29 30 - 0533 480 17 16	M.HEMAL ÇATALKAYA OSMAN KAVUNCU BLV.NO: 47/A KAYSERİ
KAYSERİ	VAHYALI	ÖRNEK DOĞRAMA	0352 611 25 46 - 0530 465 04 67	SEVDİLİ MAH.EŞKİ SAN.NO:13
KIRIKKALE	MERKEZ	DURAN MOTOR	0318 218 29 28 - 0542 727 18 26	GÖRLER 7SK. NO:11
KIRIKKALE	MERKEZ	ADEM PARSUK	0541 428 06 24	GÖRLER MAH. ŞH.LOKMAN ÇELİKOL SK.6/A
KIRKLARELİ	BABAESKİ	MOTO CITY	0288 512 53 51 - 0536 339 99 79	ILVAS M.H.UZUNKÖPRÜ CD.NO:1/A
KIRKLARELİ	BABAESKİ	GÜRCAN ÖZDİNÇ	0288 512 53 01 - 0532 325 83 53	SANATI ST. TOTAL BENZİNLİK GİRİŞİ
KIRKLARELİ	LÜLEBURGAZ	YAŞAR CİHAN	0288 436 10 11 - 0532 281 51 31	BÜYÜKKAŞIŞTIRAN KARABASI
KIRKLARELİ	LÜLEBURGAZ	SERHAT AKTAŞ	0288 417 25 20 - 0507 763 39 42	İNÖNÜ M.H.M.HÜDAVENDİGAR CD.VÜKSELEN APT.NO:67/B
KIRKLARELİ	LÜLEBURGAZ	YAŁCIN FİLİZ	0532 411 54 46 - 0532 411 54 46	KÖPRÜBAŞI SAN.SİT.2 BLOK NO:1
KIRKLARELİ	MERKEZ	BATU MOTOR - GÖLCE MOTOR	0288 214 21 34 - 0532 257 56 31	DEMİRTAŞ MAH. HARRAMURAD CD.PAZAR ÇIKIŞI NO:8
KIRKLARELİ	MERKEZ	MEHMET UYANIK	0288 212 14 41 - 0542 392 94 16	K.İBRAHİM MAH.ŞAHİNLER SOK.KÜÇÜK SAN. SİT. 8/A BLOK NO:6
KIRKLARELİ	PINARHİSAR	ALPER MOTOR	0288 615 22 93 - 0535 257 06 23	BEVLİK MAH.EŞKİ SAN.SİTESİ NO:40
KIRKLARELİ	VİZE	RECEP PURDERİ	0530 922 53 01 - 0530 922 53 01	DEVLET MAH. VİZE
KIRKLARELİ	VİZE	RAMİS KAVRAK	0534 327 67 90	DEVLET MAH DÜZOVA CAD BELEDİVE HAMAMI 30 101
KOCAELİ	BEKİRPAŞA	ŞİŞMAN BİSİKLET	0262 323 18 06 - 0536 616 29 10	KADIKÖV MAH.BAĞDAT CAD. OKUR SOK.NO:51
KOCAELİ	BAŞIŞKELE	STAR MOTOSİKLET	0543 973 64 15 - 0526 049 40 05	YAYLACIK MAH.KARAMÜRSEL CAD.NO:199
KOCAELİ	GEBZE	KAYA MOTOR	0262 744 64 17 - 0532 405 14 45	YAVUZ SELİM MAH.ANKARA CAD.NO:157
KOCAELİ	GEBZE	FAZİLET MOTOR	0262 642 56 63	HACIHALİL M.H.BAĞDAT CD.NO:126
KOCAELİ	MERKEZ	ÖZEN MOTOR	0262 323 14 61 - 0535 332 86 47	VENİŞEHİR MAH. ŞEHİT KAZIM CAD. NO: 94
KOCAELİ	GÖLCÜK	YASİN NGASAVAR	0546 412 30 00 - 0539 209 08 63	D.PINAR MAH.ADNAN MENDERES BULVARI NO:22/C
KONVA	AKŞEHİR	HAŞAN HÜSEVİN KAPLAN	0332 813 67 14	SANAYİ KARŞISI KONVA YOLU N:73

KONVA	BEVŞEHİR	İBRAHİM AYOĞLU	0332 512 06 01 - 0537 886 78 24	SANAYİ SİTESİ 506 SOKAK NO:26
KONVA	ÇUMRA	RECEP DOĞAN	0543 536 95 83 - 0543 536 95 83	ÇAVBAŞI MAH. ALPARSLAN TÜRKİŞ CAD. NO: 133
KONVA	DOĞANHISAR	ŞAHİN ŞEKER	0332 552 00 26 - 0532 770 86 88	BAŞKÖY KASABASI
KONVA	EREĞLİ	UZMAN MOTOR	0535 616 69 80 - 0535 616 69 80	BOYACIALI MAH. OSMAN NURİ KÖKBUDAK SK.NO:28
KONVA	EREĞLİ	ZENGEN MOTOR	0332 713 13 27 - 0537 315 24 10	HACI MUSTAFA MAH.ANIT CAD.NO:52/7A
KONVA	HÖVÜK	MEMİŞ VAVLAK	0545 517 99 41 - 0545 517 99 41	SANAYİ SİTESİ BAHÇELİEVLER MAH.
KONVA	ILGIN	FIRTINA MOTOR	0542 645 35 44 - 0538 859 12 20	CAMI ATIK MAH.N.İSPİR CD.NO:39/1
KONVA	ILGIN	UĞUR MOTOSİKLET	0543 649 18 63 - 0543 649 18 63	CAMİATIK MAH.69 SOK.NO:2
KONVA	KADINHANI	KOÇER TİCARET	0537 540 15 35 - 0537 540 15 35	ÖNVEREN MAH. HAL İÇİ SOK. NO:14
KONVA	KARAPINAR	CAFER GENÇ	0332 755 69 67 - 0535 815 03 51	GAZİOSMANPAŞA MAH. ETİ SOK. NO:17
KONVA	KARATAV	GÜZEL-İŞ MOTOR	0332 353 23 19 - 0536 844 23 19	TOPRAKLI CAD. ESKİ SAMANPAZARI CIVARI NO:5/A
KONVA	KARATAV	GÖNÜL MOTOR - MUHAMMİR ÇEKİÇ	0332 350 75 35 - 0537 674 05 93	ŞEMS. İ TEBRİZİ MAH. SULTAN VELED CAD. NO:31/B
KONVA	KARATAV	MURAT FİLİZ	0544 450 24 43	AZİZİYE MAH. SEMT. KÖPRÜBAŞI CAD. 24 B. KARATAV
KONVA	KULU	İSMET ERDOĞAN	0332 641 10 64	ATATÜRK CD. NO:50/2
KONVA	MERAM	GÖNÜL MOTOR - RAMAZAN ÇEKİÇ	0534 497 82 30	SÜHRAN MAH.SAHİP ATA CAD.NO:124/B
KONVA	MERKEZ	ULUS MOTOR	0332 320 93 06 - 0535 729 78 15	K.HİSARİYE MAH. VATAN CAD.NO:51/A
KONVA	MERKEZ	EMİN MOTOR	0332 352 76 39 - 0542 841 30 95	ŞEMS. İ TEBRİZİ MAH. SULTAN VELET CAD. NO: 35/A
KONVA	SELÇUKLU	MURAT BUCAKLI	0541 593 47 01 - 0332 247 51 56	ESENLER M. VENİSİLLE C. N:79/B
KONVA	SELÇUKLU	MEHMET KÜÇÜKŞUŞU	0538 248 74 08 - 0554 590 41 96	AKINCIPIR MAH. SİLLE CAD. NO:10/A
KONVA	SEVDİŞEHİR	MEHMET ALİ KANDEMİR	0332 582 71 17 - 0544 949 78 86	ULLU KAPI MH. 783 SK.NO:32/A
KÜTAHYA	MERKEZ	KESHİMLER MOTOR	0533 020 87 86	LALA HÜSEYİN PAŞA MAH. SEMT. ANADAN MENDERES BULVARI NO:83
KÜTAHYA	DOMANIÇ	TUĞ MOTOR	0274 661 28 21	CUMHURİYET MAH. BURSA CAD. NO:35/A
KÜTAHYA	ÇAVDARHISAR	GOKTAŞ MOTOSİKLET	0545 301 06 09	CERELLER MAH. B.ULUSOY CAD. NO: 45
KÜTAHYA	GEDİZ	ÖZTAMER	0274 412 24 88	ÖZVURT MAH. SEMT. 156.SOK. NO:34
KÜTAHYA	MERKEZ	DÖNMEZ TİCARET	0274 231 92 19 - 0543 623 08 00	VENİ SAN SİT 9.SOK NO:26
KÜTAHYA	SİMAV	ANIL MOTOR	0274 513 15 29 - 0541 432 88 55	VENİ MAHALLE SAN.SİT.D BLOK NO:61
KÜTAHYA	TAVŞANLI	NURİ ELDEŞ	0274 623 81 64 - 0542 773 45 69	MERKEZ CAMİ MAH.CAMI SOK.NO:2
MALATVA	MERKEZ	MOTO MALATVA	0422 326 37 00	ÖZSAN SAN ST.3. B. BL. NO:40/41
MALATVA	DARENDE	LEVER MOTOR LTD.ŞTİ	0532 642 34 00	SUNGURDOĞLU MAH. HANKARA ASFALTI ÜZERİ
MANİSA	AKHISAR	MOTO AYTEK	0541 690 72 60 - 0541 690 72 60	İNÖNÜ MAH. 15 SOKAK NO: 131 AKHISAR/MANİSA
MANİSA	DEMİRCİ	AKIN MOTOR	0236 462 06 33 - 0543 486 79 83	AHİEVRAK SAN SİT 10 BLOK N:34
MANİSA	GÖRDES	ERHAN PEKER	0536 669 19 50 - 0536 669 19 50	GÜNEŞLİ MAH. MİMAR SİNAN CAD. NO: 4
MANİSA	HIRAKAĞAÇ	HOSNÜ AKSOY	0542 790 63 91 - 0542 790 63 91	466 ADA SANAYİ SİTESİ C. BLOK NO:3
MANİSA	KÖPRÜBAŞI	İSA TAŞER	0236 571 27 15 - 0533 357 34 73	TEMREK MAH.SANAYİ SİTİ.BLOK NO:6
MANİSA	KÖPRÜBAŞI	MUZAFFER PARLAK	0236 571 27 45	SANAYİ SİT. NO:18
MANİSA	KULA	UYSALLAR MOBİ MARKET	0236 810 50 08 - 0555 406 61 44	ANADAN MENDERES MEVDANI NO:37
MANİSA	KULA	GÖNÜDÜR VARDIMCI	0535 842 00 62 - 0535 842 00 62	ZAFERİYE MAH.V.SAN.SİTESİ B BLOK NO:14
MANİSA	MERKEZ	HAŞAN KEPEK	0236 233 56 13 - 0537 598 84 34	KENAN KEPEK SAN SİT 5330 SK NO:33

MANİSA	MERKEZ	ÇÖL BİSİKLET	0537 816 50 22 - 0537 816 50 22	MİMAR SİNAN MAH.SAĞLIK SOK.NO:5
MANİSA	MERKEZ	ZEKİ MERCAN	0236 238 16 51 - 0542 330 45 45	PEHER MAH.1712.SOK.NO:6/A
MANİSA	SALİHLİ	ÖZTÖRK MOTOR	0236 713 89 00 - 0555 603 19 80	ZAFER MAH.702 SK NO:2 KÜÇÜK M SAN SİT. NO:20
MANİSA	SALİHLİ	ZEKİ SERT	0544 396 88 00	GAZİLER MAHALLESİ GARAJ C. PASAJI İÇİ NO:24/11
MANİSA	SARIGÖL	SELİM MUSLU	0236 867 35 53 - 0543 553 52 21	KONAK MAH.ÇALLI SOK.NO:12
MANİSA	SARUHANLI	HAKAN ELVEREN	0554 226 33 10 - 0554 226 33 10	SANAVİ SİTESİ E BLOK NO:35
MANİSA	SELENDİ	VELİ SEMİZ	0535 429 83 77 - 0535 429 83 77	VİLDİZ VENİ SAN. SİT. NO: 37
MANİSA	SOMA	ÜNSAL İNEL	0236 613 53 43 - 0538 262 24 24	KARAHANLI M.BAŞI NO:21
MANİSA	TURGUTLU	ÖĞÜZ ÖZDEN	0236 313 34 39 - 0535 338 54 94	FATİH KÜÇÜK SAN. SİT. 1849 ADA 106 SOK.
MANİSA	ALAŞEHİR	ŞAHİN MOTOR	0507 651 00 66	5 EVLÜL MAH. ATATÖRK BULVARI NO:112
MANİSA	ALAŞEHİR	KOÇ MOTOR KROS	0542 307 77 55	VENİ MAH. ULGINKÖV YOLU ÜZERİ NO:9
MANİSA	SOMA	NEVİN İNCE	0536 584 88 69	KURTULUŞ MAH. TAVŞANLI CAD. NO:2A
MARDİN	KIZILTEPE	MOTOPAR	0482 312 68 24 - 0533 733 03 35	VENİ MAH.2.CAD.NO:46
MARDİN	MİDYAT	YAVUZLAR YUVAKUR	0482 462 32 61 - 0537 244 70 50	MARDİN CAD.VENİMAHALLE NO:82/B
MARDİN	NUSAYBİN	BİLEN MOTOR	0543 487 36 18	LOZAN CAD. KÖPRÜBAŞI NO:159/B
MARDİN	MİDYAT	KÜBRÂ HAVLE ÇELİK-VAREN TİCARET	0544 725 20 67 - 0553 321 53 53	BAGLAR MAH.MARDİN ÇEVRE BULVARI NO:104/A
MERSİN	İÇEL ANAAMUR	ŞAMPİYON MOTOR	0324 814 35 11 - 0507 952 13 68	SAĞLIK MH.ALPARSLAN TÜRKİŞ BLV. NO:106/A
MERSİN	İÇEL ANAAMUR	VEDAT GÖRMEZ	0324 816 73 86	SAĞLIK MAH. ALPARSLAN TÜRKİŞ BULV. NO:70
MERSİN	İÇEL AVDINCIK	AKINCIÖĞLU TİCARET	0324 841 30 62 - 0532 654 42 49	HÜRRİYET MAH.SİLİFİCE CAD.NO:75/A
MERSİN	İÇEL BOZVAZI	SADIK KURT	0324 851 41 80 - 0535 600 34 01	SANAVİ SİT.B BLOK NO:4
MERSİN	İÇEL MERKEZ	CEVLAN MOTOR	0324 226 06 72 - 0535 854 01 12	G.M.K BULVARI ALSANCAK MAH. NO:192
MERSİN	İÇEL MUT	MUSTAFA VİLDİRİM	0324 774 15 44 - 0535 610 97 78	CUMHURİYET MH. DERE SK NO:5
MERSİN	İÇEL SİLİFKE	ÖZCAN MOTOR	0324 714 87 60 - 0532 731 54 43	GAZİ MAH. İLHAN AKGÜN CAD.NO:64/A
MERSİN	İÇEL TARSUS	HAMZA AKMAN	0324 625 84 09 - 0532 481 70 31	Ş.İŞHAK MH. 268.SK. NO:16 MAVİ BULVARI NO:18
MERSİN	AKDENİZ	AYGÜL DURANKUŞ	0324 235 75 01 - 0549 548 33 63	SİTELER MAH. SEMT 100. CAD. NO:62/A
MERSİN	AKDENİZ	ABDURRAHMAN SARAÇOĞLU	0324 232 44 01	NUSRATİYE MAH. 5005 SK. İKBAL APT. NO:5/C
MUĞLA	FETHİYE	EFE BİSİKLET - TAHER TOSUN	0537 834 91 09	AKARCA MAH. RÖNAN MENDERES BULVARI NO:297/A
MUĞLA	BODRUM	SÖNME ÇAKIRGÖLMEZ	0252 358 52 82 - 0536 556 00 48	KONACIK MAH. ATATÖRK BULVARI 4/A
MUĞLA	BODRUM	MOTOBİKE HOSPİTAL	0252 319 62 93 - 0532 502 93 85	KIBRIS ŞEHİTLERİ CD JANDARMA KAVŞAĞI N:355
MUĞLA	DALAMAN	BEKİR KÜRECCI	0252 692 49 10 - 0544 748 97 94	VENİ SAN.ST.B BL. NO:34
MUĞLA	DAIÇA	EFKAN VİGİT	0252 712 45 42 - 0533 614 38 43	VENİ SANAVİ SİTESİ F BLOK NO:6
MUĞLA	FETHİYE	AHMET ÖZCAN - NURTEN ÖZCAN	0252 614 30 15 - 0535 549 10 93	256.SOK.KARAVOLU KENARI KAYA HAMAMI VANI NO:23/B
MUĞLA	FETHİYE	MUSTAFA BOZ	0252 646 58 47 - 0537 573 88 04	ÇAMLIÇA MAH.BELEDİYE PARKI NO:3
MUĞLA	FETHİYE	ABDULLAH OKATAN	0537 324 56 38	FOÇA MAH BARIŞ MANİÇO BULVARI NO:78/A
MUĞLA	FETHİYE-KEMER	ÖMER SARIALAN	0252 656 11 84 - 0538 304 35 20	FETHİYE VOLU ÜZERİ NO:120
MUĞLA	KÖVCEÖZ	VANKİ MOTOR	0252 274 04 24 - 0536 504 22 50	SAN. SİT. 2.BLOK NO: 13
MUĞLA	MARMARIS	BULUT TİCARET	0252 413 24 32 - 0532 614 40 53	GENERAL MUSTAFA MUĞLALI CAD.NO:72
MUĞLA	MARMARIS	EĞE MOTOR	0252 412 27 67 - 0545 630 48 48	KEMERLİTİ M HAYRİ OT ESKİ DAIÇA YOLU N:104

MUĞLA	MARMARIS	ERDOĞAN KAZAZI ORTAKLIĞI	0252 412 19 13 - 0535 825 05 31	TEPE MAH.VENİVOL CAD.NO:36/3
MUĞLA	MERKEZ	MÜNİR TİCARET	0252 212 92 44 - 0553 701 33 33	ORHANİVE MAH.HIZARCILAR SK.NO:25/1
MUĞLA	MERKEZ	SUNGUN ŞEN	0252 212 43 24 - 0532 465 26 68	KUÇUK SANAYİ SİTESİ 11. BLOK NO:26
MUĞLA	MİLAS	VAVUZ MOTOR	0252 513 13 00 - 0543 443 15 15	EMEK MAH.SANAYİ SİT.2.CAD.NO:14/B
MUĞLA	ORTACA	TUNCAV KURT	0252 284 44 07 - 0535 438 88 81	ATATÜRK MAH. PETROLFİSİ VANI DALYAN
MUĞLA	ORTACA	FERİAT ER	0535 688 05 41 - 0535 688 05 41	SANAYİ SİTESİ
MUĞLA	TURGUTREİS	DEMLİZHANLAR	0252 382 33 27 - 0506 776 57 58	MEHMET HİLMİ CAD.NO:13/B
MUĞLA	VATAĞAN	GÜVEN MOTOR	0252 572 26 43 - 0532 223 91 79	SANAYİ SİTESİ 6. BLOK NO:8
MUĞLA	FETHİVE	AKVURTLAR BEVAZ EŞVA	0532 407 78 85	KESİKKAPI MAH. ÇARŞI CAD. NO:226/A
MUŞ	MERKEZ	KORELİ MOTOSİKLET & BİSİKLET	0436 212 34 42 - 0535 746 15 87	CUMHURİYET CAD. MERKEZ CAMİİ KARŞISI
NEVŞEHİR	AVANOS	FATİH GÜVEN MOTOR	0384 511 53 21 - 0539 856 88 96	ATATÜRK CAD. SANAYİ BÖLGESİ NO:2
NEVŞEHİR	MERKEZ	MİTHAT VURTBEOĞULU	0542 201 07 97 - 0539 235 19 42	VENİ SAN. SİT. 8.BLOK NO:35
NEVŞEHİR	MERKEZ	ALTUN MOTOR TİCARET	0384 213 49 93	ATATÜRK BULVARI NO:39
NEVŞEHİR	MERKEZ	ADNAN AV	0384 213 43 74 - 0507 482 20 67	KAPALIÇARŞI MAH. ENVERİVE SK. 100
NİĞDE	BÖR	ALİ ÇETİNTAŞ	0388 311 14 58	ESKİHAMAM CIVARI
NİĞDE	MERKEZ	ÖNÜLER	0388 213 17 65 - 0544 551 02 01	ŞAHİNALI İM.EMİN ERIŞİNGİL CD.NO:23/F
NİĞDE	ULUKIŞLA	TAHSİN KARA	0543 573 41 60 - 0543 573 41 60	KEMAL PAŞA MH. SANAYİ SİTESİ
ORDU	FATSFA	AV MOTOR	0452 407 11 13 - 0537 403 17 68	KURTULUŞ MAH. SEVGİ CAD. NO:138
ORDU	MERKEZ	CUMHUR ÇELEK	0452 234 69 50 - 0532 584 97 59	VENİ MH.KARADENİZ CD.NO:7/B
ORDU	ÖNVE	ÇAĞ MOTOR	0452 333 50 55 - 0544 205 27 86	LİSELER İM. ARZUM SK. NO:18/A
ORDU	FATSFA	FATİH ÖNÜMÜŞ	0535 618 03 66	SAKARVA MAH. SAKARVA CAD. NO:70
OSMANİYE	DÜZİÇİ	ÜMIT MOTOR	0328 876 35 04 - 0544 851 69 86	KEKİMOĞLU SAN.ÇARŞISI NO:46
OSMANİYE	KADIRLI	YAKUP SARIGÖZ	0328 717 01 30 - 0538 304 19 21	CEMALPAŞA CAD. PAZAR MAH. NO:191
OSMANİYE	MERKEZ	SÜLEYMAN ÇİRKİN	0328 813 57 68 - 0542 359 16 46	RIZAİVE MAH.MUSA ŞAHİN BULVARI NO:340
OSMANİYE	MERKEZ	HÜSEVİN ÇİRKİN	0328 812 03 73	RIZAİVE MAH. S.ÇALIK CAD. NO:53/C
RİZE	ARDEŞEN	AHMET VEREBAKAN	0464 715 42 80 - 0545 233 00 53	FIRTINA MAH. ATATÜRK CAD. NO:451/B
RİZE	MERKEZ	MUSTAFA EKİŞOĞLU	0537 541 90 97	CAMİÖNÜ MAH.CUMHURİYET CAD.NO:16/B
SAKARVA	HENDEK	İSMAIL GÖZALAN	0506 886 73 82	BAŞPINAR MAH.CUMHURİYET CAD.NO:15/A
SAKARVA	MERKEZ	ENTRAV MOTOR	0264 281 88 00 - 0532 265 88 51	PABUÇÇULAR MH.PABUÇÇULAR CD. NO:48
SAKARVA	MERKEZ	VAZGAN MOTOR	0264 276 44 67 - 0542 257 64 42	MALTEPE MAH. ORHANGAZİ CD.NO:30/A
SAKARVA	PAMUKOVA	AZAKLI TİCARET	0264 551 54 70 - 0541 438 36 86	VENİCE FATİH PAMUKOVA
SAKARVA	SAPAŒCA	İSHAK ÖZTÜRK	0264 582 73 43 - 0542 692 39 82	ÇAY İÇİ MAH.KAVACAN CAD.NO:38
SAMSUN	CANIK	NAZİMİVE VİLDİZLİ	0544 416 15 87	GAZİŞEHİR MESUT 1 CAD NO :18
SAMSUN	VEZİRKÖPRÜ	ALİ GÜNEL	0545 776 01 82	VENİ MAH. 235 SOK. NO:11
SAMSUN	BAFRA	GOÇLU TİCARET - HÜSEVİN PEHLİVAN	03623 543 14 62	GAZİPAŞA MH. TÖRKOCAĞI CD. NO:52
ŞANLIURFA	SİVEREK	FIRAT MOTOR	0545 765 92 69 - 0545 765 92 69	HASAN ÇELEBİ CUMHURİYET NO: 130
ŞANLIURFA	MERKEZ	KEMAL VEHİM	0414 215 42 76 - 0532 788 67 33	SANAYİ SİTESİ HARRAN CAD.NO:16
ŞANLIURFA	VİRANŞEHİR	İBRAHİM HALİL ÖLÇER	0414 511 82 79 - 0532 571 72 96	Ş.PINAR İM.ŞEHİT VZELİ.K.ÖĞLU C.KURT APT. NO:12/A

ŞANLIURFA	MERKEZ	VEDAT DOPTAN	0414 315 25 19 - 0532 674 10 15	KADIOĞLU DEMOKRASİ CAD.NO:37/B
SINOP	DURABAN	ARDA MOTOR	0545 393 65 20 - 0545 393 65 20	MERKEZ MAH.CUMHURİYET CAD.NO:61
SINOP	TÜRKELİ	SERKAN ANĞÖL	0368 671 31 10 - 0544 281 50 71	OTOGAR KARŞISI NO: 6
SINOP	MERKEZ	TALIH KOZANOĞLU	0542 416 24 47	CAMİKEBİR MAH.TUZCULAR CAD.NO:34
SINOP	TÜRKELİ	MEHMET ÖZKAN	0545 663 60 10	TÖMERKAN MAH. MUSABEV CAD. 78/A
SINOP	BOYBABA	ADNAN DİLEK	0545 430 79 22	CAMİKEBİR MAH. SEMT BAHLACI SK. NO:15-1
ŞIRNAK	CIZRE	MESUT OTO	0542 493 59 44 - 0542 493 59 44	NUSAVBİN YOLU İPEKVOI CAMİ VANI NO: 73
ŞIRNAK	İDİL	MESUT ÇAMTRAV	0486 551 32 52 - 0542 550 99 46	HÜKÜMET CAD.POLİS LOJMANI VANI
ŞIRNAK	MERKEZ	ALİ BİLİR	0486 216 50 43 - 0544 431 07 27	VENİ MAH.CIZRE CD.NO:16
SIVAS		SADETTİN HAVAKLIOĞLU	0532 492 79 58	SULARBAŞI MAH.İMAM HATİP SOK.NO:19/B
SIVAS	MERKEZ	YILDIRIM MOTOR	0346 223 28 58 - 0543 823 90 01	DEMİRCİLER ARZU MAH. 35. SOK NO :6 ESKİ SANAYİ SİTESİ
SIVAS	SUŞEHİRİ	YÜCEL VEŞİVURAT	0346 311 24 15 - 0535 952 82 76	SANAYİ SİTESİ K BLOK NO:6
SIVAS	GÖRÜN	LEVER MOTOR LTD.ŞTİ	0346 715 17 17	PINARÖNÜ MAH. ATATÜRK BULVARI NO:192/A
TEKİRDAĞ	ÇERKEZKÖY	PAŞA BİSİKLET	0538 313 15 52	GAZİ MUSTAFA KEMAL PAŞA MAH.KOSOVALI SK. NO:34
TEKİRDAĞ	ÇORLU	AVRUPA MOTOR	0282 654 50 51 - 0542 643 14 53	ESKİ SAN SİT.4.SOK NO:15/B
TEKİRDAĞ	HAVRABOLU	İSMAIL BİLEK	0282 315 68 03 - 0536 339 99 79	ILVAS MH.UZÜNKÖPRÜ CD.NO:1/A
TEKİRDAĞ	HAVRABOLU	KEMAL GÖNAL	0282 315 18 21 - 0535 515 52 49	
TEKİRDAĞ	İMALKARA	EFSADE MOTOR	0542 829 11 80 - 0542 829 11 80	GAZİBEY MAH. KAHRAMAN SOK. NO:23/A
TEKİRDAĞ	MERKEZ	EFOR GARAJ	0282 282 43 97 - 0532 220 87 11	ALTINOVA MAH.İSMET İNÖNÜ BULVARI NO:35/1
TEKİRDAĞ	MERKEZ	MARMARA MARİN	0282 261 26 74 - 0532 443 78 53	100. VIL SANAYİ SİTESİ TAMIRCI SOK. NO:25/7
TEKİRDAĞ	MERKEZ	HÜSNÜ TEKİN	0282 262 88 88 - 0536 700 59 59	ERTUĞRUL MH. ATATÜRK BULV. NO:44/E
TEKİRDAĞ		START MOTOR	0282 260 29 29 - 0538 552 56 90	VÜZVİL MAH SERDAR SK.NO:14
TEKİRDAĞ	SARAY	SELÇUK ŞUMULU	0282 768 60 70 - 0535 571 98 65	PAZARCIK MAH.İSTANBUL CAD.NO:143
TEKİRDAĞ	ŞARKÖY	HASAN ÇESUR	0282 518 26 62 - 0544 383 95 83	İSTİKLAL MAH.BAYSALLAR SOK.
TEKİRDAĞ	ŞARKÖY	İSMAL SUBAŞI	0282 518 78 87 - 0543 964 05 17	CUMHURİYET MAH.ALTAN SOK. NO:10
TEKİRDAĞ	MARMARAREĞLİSİ	ABDULLAH SOĞUR	0539 726 01 00	BAHÇELİEVLER MAH.ZAFER APARTMANI NO:1
TOKAT	ERBAA	KARATAŞ MOTOR	0356 715 87 08 - 0544 274 44 95	G.O.PAŞA MH.DOĞU BULV.NO:48/A
TOKAT	ERBAA	UĞUR KAFALI	0543 428 76 16	GAZİOSMANPAŞA MAH. HÜKÜMET CADDESİ 32/ 1
TOKAT	MERKEZ	ŞEVDA İMER-ARZU BİSİKLET	0356 214 71 99 - 0532 255 94 21	VENİVURAT MAH.İHMET TOMRAK CAD.NO:1
TOKAT	MERKEZ	TURAN TARAKÇIOĞLU	0542 841 78 52 - 0546 592 12 29	KARŞIVAKA KÖPRÜBAŞI I ÇIKMAZI NO:5
TOKAT	NIHSAR	ÖMER ACAR	0534 019 90 56 - 0534 019 90 56	BAĞLAR MH TERMINAL KARŞISI N:15
TOKAT	PAZAR	SALİH ULUBAVRAM	0356 261 22 52 - 0536 832 73 21	SİNANPAŞA MH.HAMAM ARALIĞI SOK. NO:17
TOKAT	TURHAL	ŞAHİN RAÇA	0356 276 45 06	YAVUZ SELİM MAH.UYGUR SK.NO:19
TOKAT	ZİLE	ÖZKILIÇI MOTOR	0356 317 75 31 - 0544 417 88 13	DUTLUPINAR MAH.FENERCİ SOK.NO:1
UŞAK	MERKEZ	METİN MOTORBİSİKLET	0276 227 80 23 - 0535 662 70 33	BOZKURT MH.DERICİ SK.NO:40
UŞAK	MERKEZ	COŞKUN AKKAYA	0276 215 61 57 - 0533 458 40 30	KÖME MAH.DERICİ SK. NO:44
UŞAK	MERKEZ	DOST MOTOR TIC. - H.ALI DOST	0276 212 15 46 - 0545 262 65 44	ÖZDEMİR M. I EVLÜL C. N:4/B
UŞAK	SIVASLI	KÖZKULUR TİCARET	0276 618 10 44 - 0532 635 87 04	GÖLBAHÇE MAH.GAZİ BULVARI NO:110

UŞAK	ULUBEV	MUZAFFER AVDOĞDU	0276 716 24 95 - 0543 432 98 98	VENİSANAVI SİT.H. BLOK NO:15
UŞAK	EŞME	EMİN BALKIR	0536 375 31 77	ÜÇ EVLÜL MAH.VENİ SANAVİ SİTESİ NO:5
VAN	MERKEZ	ARIF KALE-KALE MOTOR	0532 722 16 13 - 0432 999 16 96	BAHÇIVAN MAH. TÜRKÖĞLU SOK 1.NOLU GÖNÜLTAŞ APT ALTI NO:25
VAN	İPEKOLU	DEMİRHAN MOTOR	0432 216 22 10	CUMHURİYET MAH. IŞIK 2.SOK NO:11
VALOVA	MERKEZ	VOĞURTÇUOĞLU TIC.	0226 812 75 45	İSTANBUL CAD.NO:138
VALOVA	MERKEZ	KARDEŞLER MOTOSİKLET TİCARET	0226 812 26 32	FEVZİ ÇAKMAK MAH. CUMHURİYET CAD. 16-23
VALOVA	MERKEZ	ÇAVUŞOĞLU MOTOR	0226 813 62 25	SÜLEYMANBEV MH. SIVARI SK. NO: 136/D
VOZGAT	VERKÖV	MUSTAFA TUZ	0354 516 41 58 - 0532 205 65 47	VENİ MAH.VATAN CAD.NO:5
VOZGAT	VERKÖV	ÖMER ÇİFTÇİ	0541 516 91 15	HÖVÜK MAH. BEKİR BOZDAĞ BULV. NO:1/1

Güncel Servis Listesine Ulaşmak için [www.yukimotor.com.tr](http://www.yukimotor.com.tr) adresimizi ziyaret ediniz.

**1-GARANTİ KAPSAMI**

. Garanti süresi, Garanti Belgesinde yazılı bulunan teslim tarihinden itibaren başlar ve 2 yıldır.

. Garanti Mamulün bütün parçaları dahil olmak üzere fabrikasyon ve işçilik hatalarına karşı imalat, montaj ve malzeme hataları yüzünden çıkabilecek arızaların giderilmesi, tamiri mümkün olmayan parçaların değiştirilmesi veya tamir edildiğinde tekrar kullanılabilen parçaların onarılıp tekrar kullanılmasını kapsar.

. Garanti, yetkili servis tarafından parçaların tamiri veya değiştirilmesi ve garanti kapsamında ortaya çıkan soruna bağlı olarak yapılan işçilik ücretini de kapsar.

**2-GARANTİ SÜRESİ:**

Garanti süresi ürünün teslim tarihinden itibaren başlar. Garanti süresi 6502 sayılı kanun kapsamına giren tüketiciler için 2 yıl veya 30.000 km (hangisi önce dolarsa) dır. Garanti süresi içerisinde değiştirilen mamullerde garanti süresi, satın alınan malın kalan garanti süresi ile sınırlıdır.

a) Mamulün arızalanması sonucunda bakım, onarım ve değiştirme için tamirde geçen süre garanti süresine eklenecektir. Tamir süresi en fazla 20 iş günüdür. Bu süre, servis istasyonuna ve değiştirilmesi için üretici/distribütör firmaya yapılan başvuru tarihinden başlar. Ancak, tamir edildiği bildirildiği ve/veya teslim alacağı tarih önceden bildirildiği halde teslim alınmayan ürünler için tamirden sonra serviste geçen süre garanti süresine eklenmeyecektir. İmalatçının/distribütörün/servis istasyonunun kusurundan kaynaklanmayan nedenlerle ve/veya deprem, sel, yangın vb. mücbir sebeplerle tamir süresinin 20 iş günü üzerine çıkması durumunda tüketici, işbu gecikme nedeniyle herhangi bir hak talep etmeyecek, herhangi bir maddi manevi zararın tazmini talebinde bulunmayacaktır.

b) Mamulümüzün garanti süresi içerisinde, gerek malzeme, gerekse imalat ve montaj hatalarından dolayı arızalanması sonucu ilgili servis istasyonlarımızda bakım, onarım ve işçilik masrafları ve parça bedeli alınmaksızın ücretsiz olarak yapılacaktır.

c) Satışa arz edilen mamullerimizin garanti süresi içerisinde arızalanıp, onarımı mümkün olmaması halinde servis istasyonlarımızca verilecek rapor doğrultusunda değiştirme işlemi yapılabilecektir.

d) Garanti süresinin devam edebilmesi için, ücretsiz ve ücretli periyodik bakımların yetkili servisler tarafından yapılması ve ilgili yerlerin kaşelenip, imzalanması gerekir. Ayrıca, garanti süresinin devam edebilmesi için kullanıcı, parça değişimlerinde mutlaka Yuki Motorlu Araçlar İmal ve Satış A.Ş. Yetkili Yedek Parça Bayi ve/veya Yetkili servislerinden temin edeceği orijinal yedek parçaları kullanmak zorundadır. Garanti süresi içerisinde parça değişimlerinde Yuki Motorlu Araçlar İmal ve Satış A.Ş. Yetkili Yedek Parça Bayi ve/veya yetkili servisten temin edilecek orijinal parçalarla yapılmayan parça değişimleri ürünün garanti kapsamı dışına çıkmasına sebep olur.

e) Garanti süresi içinde arızalanması halinde araç sahibi yetkili servise Garanti Belgesi ve Bakım Kartı ile başvurmalıdır. Garanti Belgesi ve Bakım Kartı olmaksızın yapılan başvurularda ürün, garanti kapsamı dışında tutulacaktır.

f) Garanti uygulaması yalnızca imalatçı /distribütör firmamızın yetkili servis istasyonlarında yaptırılması halinde geçerlidir.

3- 14.06.2003 tarih ve 25138 sayılı Resmî Gazete de yayınlanan Garanti Belgesi Uygulama Esaslarına Dair Yönetmelik yükümlülüklerimizi yerine getirmedığımız takdirde ise durum Gümrük ve Ticaret Bakanlığı Tüketicinin Korunması ve Piyasa Gözetimi Genel Müdürlüğüne müracaat etmesi gerekmektedir.

- 4- Tüketiciler, bakım ve onarım ile ilgili servis istasyonları ile aralarında meydana gelen anlaşmazlık durumlarını, servis istasyonlarının ilgili olduğu imalatçı/ithalatçı kuruluşlara mektup veya telefonla bildirmek durumundadırlar. İşbu bildirim yapılması durumunda Kullanıcı, imalatçıdan/distribütörden herhangi bir tazminat talebinde bulunamaz, hak iddia edemez. [ Bildirimin telefonla yapılabilceği hüküm altına alınmışsa da, takdir size ait olmakla, yalnızca yazılı olarak ve noter kanalı ile, anlaşmazlığın ortaya çıkmasından itibaren 3 ( üç ) gün içerisinde yapılmasının daha sağlıklı olacağı kanaatindeyiz. ]
- 5- Tüketicinin mağdur olması durumunda Gümrük ve Ticaret Bakanlığı Tüketicinin Korunması ve Piyasa Gözetimi Genel Müdürlüğü'ne müracaat etmesi gerekmektedir.

#### GARANTİ KAPSAMI DIŞINDA KALAN UYGULAMALAR:

a-) Ücretli bakımda yapılması gereken işler:

Kontrol sıkma, motor ayarı, ayar yapma, temizleme vb. işlemler garanti kapsamı dışında ücreti mukabilinde yapılacaktır.

b-) Ücretli bakımda değiştirilebilecek parçalar:

Buji, yağ ve hava filtreleri, kondenseler, sigortalar, fren ve debriyaj balataları, ampuller, tahrik kayışı ve tüm kumanda telleri, kablolar, rulmanlar, gibi zamanla aşınması doğal olan parçalar ücreti mukabil yapılacak/giderilecek /değiştirilecektir.

c-) Zaman kaybı, zarar, ziyan, gelir kaybı, aracın arızalı yerden alınıp başka bir araç ile götürülmesi gibi ortaya çıkan zararlar da garanti kapsamı dışındadır.

#### 6- AŞAĞIDAKİ DURUMLARDA MAMÜL GARANTİ KAPSAMI DIŞINDADIR

- Orijinal olmayan yedek parçaların kullanılması veya kullanma kılavuzunda tavsiye edilen nitelikte yağların dışında başka yağların kullanılması sonucu ortaya çıkan arızalar.
- Aracın amaca uygun olmayan şekilde kötü kullanılması ve bu kötü kullanımdan dolayı meydana gelen arızalar.
- Araca istiap haddinin üzerinde aşırı yük konulması.
- Distribütör / Üretici firma ve yetkili kuruluşlardan yazılı izin alınmadan araç üzerinde değişiklik yapılması.
- Aracın spor müsabakalarında kullanılması.
- Aracın arızalanması durumunda kullanıcı tarafından veya yetkili olmayan tamirciler tarafından sökülmesi ve tamir edilmesi.
- Ücretli periyodik bakımlardan herhangi birisinin yetkili servislerde ve zamanında (bakım kartında belirtilen km'lerde) yaptırılmaması.
- Kullanma kılavuzunda belirtilen önerilere aykırı kullanım sebebi ile oluşacak arızalar.
- İmalatçı / ithalatçının kontrolü dışındaki faktörler ile oluşan hasarlar:
  - Hırsızlık, ayaklanma, yangın, çarpışma v.b. kazalar
  - Asit yağmuru, çevreden kaynaklanan yüzey korozyonu, paslanmalar
  - [ kimyevi maddeler ağaç öz suyu v.b.]
  - Dolu, fırtına, sel, şimşek ve diğer tabii afetler
  - Kozmetik şartlar, boyadaki çizikler.

7- Garanti süresi içerisinde arızaların garanti kapsamında giderilmesi için garanti belgesi ve kullanım bakım el kitabı ile birlikte yetkili servis istasyonlarımıza başvurul



malıdır.

#### ARAÇ TESLİMATI

Yuki Motorlu Araçlar İmal ve Satış A.Ş. araçları imal ederken/ettiren bir dizi kalite kontrolüne tabi tuttuğu gibi, bayiinizden de aracınızı teslim ederken kapsamlı bir test yapmasını istemektedir.

1. Aracınızı size tam olarak tanıtacak ve aracınızı test etmenizi sağlayacak
2. Garanti belgesindeki ilgili kaynakları, araç sahibi ve araçla ilgili bilgileri anlatacak
3. Araç kullanma kılavuzunu verecek, bakım ve servis hizmetlerini anlatacak.

#### ARAÇ SAHİBİNİN SORUMLULUKLARI

Araç sahibi, "Garanti Belgesi" ve "Kullanma ve Bakım El Kitabı"nda belirtilen açıklamalara uygun hareket ederek aracın periyodik bakımlarının düzenli yapılmasından sorumludur. Her bakım kontrolünden sonra, gerekli imza, tarih, kilometre kayıtlarının yapılıp, servis kaşesinin vurulduğundan emin olunmalıdır. Böylece bu işlem araç bakımının yapıldığını belgelemiş olacaktır. Eğer kareajlarda çizik, çentik gibi hasar tespit ettiyseniz bunları hemen teslim anında bayiye bildiriniz ve o halde aracı teslim almayınız. Ayrıca araç sahibi, parça değişimlerinde mutlaka Yuki Motorlu Araçlar İmal ve Satış A.Ş. Yetkili Parça Bayi veya Yetkili Servislerinden temin edeceği orijinal parçaları kullanmak zorundadır. İşbu madde hükmüne uymayan araç sahibine ait ürün, garanti süresi dolmamış olsa dahi garanti kapsamı dışında kalacaktır.

#### GARANTİ KAYIT BELGESİ

YUKİ MOTORLU ARAÇLAR İMAL VE SATIŞ A.Ş.

SATIŞ TARİHİ : ...../...../.....

YUKİ MOTORLU ARAÇLAR İMAL VE SATIŞ A.Ş. Yetkili bayisinin, bana satmış olduğu aracın garanti belgesini, kullanma ve bakım el kitabını okuyarak aldığım ve araç sahibinin sorumluluklarını kitapçıkta yazıldığı gibi ve aşağıdaki şartlar dahilinde kabul ettiğimi tasdik ederim.

- 1.Garanti şartlarını ve müddetini, 2 yıl veya 30.000 km (hangisi önce dolarsa)dır.
- 2.Periyodik bakım yapmanın önemini, periyodik bakımlardan herhangi birisinin yapılmaması durumunda garantiden faydalanamayacağımı,
- 3.Yaptığım muayene neticesi teslim öncesi kontrolden geçen aracın herhangi bir eksiği bulunmadığını kabul ederim.

ARACI SATIN ALANIN;

Adı Soyadı:.....

Adres : .....

Tel : .....

Araç sahibinin İmzası

## PERİYODİK BAKIM TABLOSU

ŞAŞI NO: \_\_\_\_\_

500 KM 2. AY	1500 KM 4. AY	3000 KM 6. AY	4500 KM 8. AY	6000 KM 10. AY	7500 KM 12. AY	9000 KM 14. AY	10500 KM 16. AY
KAŞE	ÜCRETLİ KAŞE	ÜCRETLİ KAŞE	ÜCRETLİ KAŞE	ÜCRETLİ KAŞE	ÜCRETLİ KAŞE	ÜCRETLİ KAŞE	ÜCRETLİ KAŞE
TARİH: _____ KM : _____	TARİH: _____ KM : _____	TARİH: _____ KM : _____	TARİH: _____ KM : _____	TARİH: _____ KM : _____	TARİH: _____ KM : _____	TARİH: _____ KM : _____	TARİH: _____ KM : _____
12000 KM 18. AY	13500 KM 20. AY	15000 KM 22. AY	16500 KM 24. AY	18000 KM 26. AY	19500 KM 28. AY	21500 KM 30. AY	23000 KM 32. AY
ÜCRETLİ KAŞE	ÜCRETLİ KAŞE	ÜCRETLİ KAŞE	ÜCRETLİ KAŞE	ÜCRETLİ KAŞE	ÜCRETLİ KAŞE	ÜCRETLİ KAŞE	ÜCRETLİ KAŞE
TARİH: _____ KM : _____	TARİH: _____ KM : _____	TARİH: _____ KM : _____	TARİH: _____ KM : _____	TARİH: _____ KM : _____	TARİH: _____ KM : _____	TARİH: _____ KM : _____	TARİH: _____ KM : _____

24500 KM 34. AY	26000 KM 36. AY	27500 KM 38. AY	29000 KM 40. AY	30000 KM 41. AY
ÜCRETLİ KAŞE	ÜCRETLİ KAŞE	ÜCRETLİ KAŞE	ÜCRETLİ KAŞE	ÜCRETLİ KAŞE
TARİH: _____ KM : _____	TARİH: _____ KM : _____	TARİH: _____ KM : _____	TARİH: _____ KM : _____	TARİH: _____ KM : _____



### Önemli Bilgilendirme

- \* Yapılan periyodik bakım km ve tarihlerinin servisizin tarafından yazılmasını sağlayınız
- Bayi kaşe ve satış tarihi belirtilmeyen garanti bakım kartı geçersizdir.**
- \* Kilometre saati bulunmayan ürünlerimizde periyodik bakım için tabloda verilen ay kısıtı geçerli olacaktır.

<b>KM SAATI DEĞİŞİMİ:</b>	TARİH: _____ KM : _____	TARİH: _____ KM : _____	TARİH: _____ KM : _____	TARİH: _____ KM : _____	TARİH: _____ KM : _____	TARİH: _____ KM : _____
---------------------------	----------------------------	----------------------------	----------------------------	----------------------------	----------------------------	----------------------------

**MOTOSİKLET SAHİBİNİN****MOTOSİKLETİN**

ADI VE SOYADI : .....

MOTOR NO: .....

ADRESİ : .....

ŞASI NO : .....

TELEFONU: .....

TİP / MODEL YILI: .....

\* garantinizin devam edebilmesi için lütfen garanti şartlarına uyunuz ve bakım işlemlerini yetkili servise kaşeletiniz.

PLAKASI : .....

**YAPILAN GARANTİLİ ONARIMLAR**

TARİH	RAPOR NO	TARİH	RAPOR NO	TARİH	RAPOR NO	TARİH	RAPOR NO
..... / ..... / .....		..... / ..... / .....		..... / ..... / .....		..... / ..... / .....	
..... / ..... / .....		..... / ..... / .....		..... / ..... / .....		..... / ..... / .....	
..... / ..... / .....		..... / ..... / .....		..... / ..... / .....		..... / ..... / .....	

\* yapılan her garantili onarım<sup>1</sup> iş EMRİ<sup>2</sup> rapor numarası bu bölüme işlenecektir.

YETKİLİ SATICI
ÜNVAN :
ADRES :
TELEFON:
KAŞE İMZA

MONTAJ YAPAN YETKİLİ SERVİS
ÜNVAN :
ADRES :
TELEFON:
KAŞE İMZA

--

**Ürün teslimatında son kontrol ve ürün sahibi bilgilendirmelerinin yapılması zorunludur !****Teslimat Öncesi yapılması Gereken Kontroller ;**

- |    |  |                          |
|----|--|--------------------------|
| 1  | Elektik devresinde kısa devre yok                | <input type="checkbox"/> |
| 2  | Araç nakliye hasarı yok                          | <input type="checkbox"/> |
| 3  | Aku şarjı yapıldı / tamam                        | <input type="checkbox"/> |
| 4  | Jant/Teker hareketleri normal, balans yok        | <input type="checkbox"/> |
| 5  | Şasi Motor no kontrol edildi                     | <input type="checkbox"/> |
| 6  | Motor yağ seviyesi normal                        | <input type="checkbox"/> |
| 7  | Lastik hava basınçları normal                    | <input type="checkbox"/> |
| 8  | Motor tespit civataları sıkılmış                 | <input type="checkbox"/> |
| 9  | Gaz teli ayarı normal                            | <input type="checkbox"/> |
| 10 | Karbüratör/Gaz Kelebek Gövd. Civataları sıkılmış | <input type="checkbox"/> |
| 11 | Motor çalışması normal                           | <input type="checkbox"/> |
| 12 | Yatak ve diğli sesi/üfütüsü yok                  | <input type="checkbox"/> |
| 13 | Far kumandaları normal                           | <input type="checkbox"/> |

- |    |                                       |                          |
|----|---------------------------------------|--------------------------|
| 14 | Far, park aydınlatmaları tamam        | <input type="checkbox"/> |
| 15 | Arka aydınlatma, stop lambaları tamam | <input type="checkbox"/> |
| 16 | Yakıt göstergesi çalışıyor            | <input type="checkbox"/> |
| 17 | Yağ uyarı lambası uygun               | <input type="checkbox"/> |
| 18 | Sinyaller (Flaşörler) çalışıyor       | <input type="checkbox"/> |
| 19 | Kumanda düğmeleri çalışıyor           | <input type="checkbox"/> |
| 20 | Marş düğmesi çalışıyor                | <input type="checkbox"/> |

**YOL TESTİ**

- |    |                                  |                          |
|----|----------------------------------|--------------------------|
| 21 | Araç çekijli iyi                 | <input type="checkbox"/> |
| 22 | Gidışte balans, çekme yok        | <input type="checkbox"/> |
| 23 | Fren kontrolleri yapıldı         | <input type="checkbox"/> |
| 24 | Sarsıntı ve titreşim normal      | <input type="checkbox"/> |
| 25 | Hız/Devir göstergeleri çalışıyor | <input type="checkbox"/> |

**Son Kullanıcıya Anlatılması Gerekenler ;**

- |   |  |                          |
|---|--|--------------------------|
| A | Motosiklet sahibine motorun nasıl çalıştırılacağı anlatıldı  | <input type="checkbox"/> |
| B | Motosiklet sahibine kullanılacak yakıt tipi bilgilendirmesi yapıldı mı?                                | <input type="checkbox"/> |
| C | Motosiklet sahibine garanti bilgilendirmesi ve yapması gerekenler anlatıldı mı?                        | <input type="checkbox"/> |
| D | Motosiklet sahibine rodaj (1.000km) süresinde üst devirlerde ürünü zorlamaması gerektiği anlatıldı mı? | <input type="checkbox"/> |
| E | Motosiklet bakım km'si gelmese bile 6 ayda bir motor yapının değışmesi gerektiği anlatıldı mı?         | <input type="checkbox"/> |
| F | Her 1.000kmde motor yağının kontrol edilmesi gerektiği anlatıldı mı?                                   | <input type="checkbox"/> |
| G | Motosiklet sahibine kullanma kılavuzu içeriğı ve kılavuzu okuması gerektiği anlatıldı mı?              | <input type="checkbox"/> |

**ARAÇ SAHİBİ**

Adı Soyadı : .....

Tel : .....

İmza :

**yuki**<sup>®</sup>  
**motor**